



МИНИСТЕРСТВО ОБРАЗОВАНИЯ, НАУКИ И МОЛОДЕЖИ РЕСПУБЛИКИ КРЫМ

Государственное бюджетное образовательное учреждение высшего образования  
Республики Крым  
«Крымский инженерно-педагогический университет имени Февзи Якубова»  
(ГБОУВО РК КИПУ имени Февзи Якубова)

Кафедра русской и украинской филологии

СОГЛАСОВАНО


Руководитель ОПОП

 З.А. Асанова

«21» 03 2023 г.

УТВЕРЖДАЮ

Заведующий кафедрой

 Н.Ф. Грозян

«21» 03 2023 г.

### РАБОЧАЯ ПРОГРАММА ПРАКТИКИ

**Б2.О.03(П) «Производственная практика (педагогическая по русскому языку  
и литературе)»**

направление подготовки 45.03.01 Филология  
профиль подготовки «Преподавание филологических дисциплин  
(крымскотатарский язык и литература, русский язык и литература)»




факультет истории, искусств и крымскотатарского языка и литературы

Симферополь, 2023

Рабочая программа практики Б2.О.03(П) «Производственная практика (педагогическая по русскому языку и литературе)» для бакалавров направления подготовки 45.03.01 Филология. Профиль «Преподавание филологических дисциплин (крымскотатарский язык и литература, русский язык и литература)» составлена на основании ФГОС ВО, утвержденного приказом Министерства науки и высшего образования Российской Федерации от 12.08.2020 № 986.

Составители

рабочей программы

  
подпись  
  
подпись  
  
подпись

Л.Л. Таймазова, доц.

Е.Е. Машкова, доц.

Э.У. Усеинова, преп.

Рабочая программа практики рассмотрена и одобрена на заседании кафедры русской и украинской филологии

от 28.02 2023 г., протокол № 8

Заведующий кафедрой

  
подпись

Н.Ф. Грозян

Рабочая программа практики рассмотрена и одобрена на заседании УМК факультета истории, искусств и крымскотатарского языка и литературы

от 21.03 2023 г., протокол № 4

Председатель УМК

  
подпись

И.А. Бавбекова

## **ВВЕДЕНИЕ**

Настоящая рабочая программа практики устанавливает требования к знаниям, умениям и навыкам студента, а также определяет содержание и виды учебных занятий и отчетности.

Рабочая программа практики разработана в соответствии с:

- образовательным стандартом ФГОС ВО 3++ по направлению подготовки 45.03.01 Филология, утвержденного приказом Министерства науки и высшего образования Российской Федерации от 12.08.2020 № 986;
- основной профессиональной образовательной программой по направлению подготовки 45.03.01 Филология. Профиль подготовки «Преподавание филологических дисциплин (крымскотатарский язык и литература, русский язык и литература)»;
- учебным планом ГБОУВО РК КИПУ имени Февзи Якубова по направлению подготовки 45.03.01 Филология. Профиль подготовки «Преподавание филологических дисциплин (крымскотатарский язык и литература, русский язык и литература)».

### **1. ЦЕЛИ И ЗАДАЧИ ПРАКТИКИ**

#### ***Цель практики:***

– получение практических знаний и навыков работы в школе в качестве учителя-словесника и классного руководителя.

#### ***Задачи практики:***

- включить студентов в педагогическую деятельность;
- сформировать у студентов профессиональные умения и навыки, необходимые для успешного осуществления учебно-воспитательной работы, освоения методики учебной и воспитательной деятельности;
- научить применять теоретические знания, полученные в ходе изучения курсов лингвистического и литературоведческого циклов в вузе, на практике;
- научить студентов наблюдать и анализировать учебно-воспитательную работу в школе, перенимать положительный опыт школьных педагогов;
- обучить студентов организации учебно-воспитательной работы в школе, поиску творческих решений задач обучения и воспитания учащихся.

### **2. ВИД, СПОСОБЫ (ПРИ НАЛИЧИИ) И ФОРМА (ФОРМЫ) ПРОВЕДЕНИЯ ПРАКТИКИ**

Вид практики - **производственная**

Тип практики - **педагогическая по русскому языку и литературе**

Способ проведения практики – **станционарная, выездная**

Форма проведения практики – **дискретно - по видам практик**

по видам практик – путем выделения в календарном учебном графике непрерывного периода учебного времени для проведения каждого вида (совокупности видов) практики.

### Место проведения практики

- образовательные учреждения.

Практика проводится в организациях и предприятиях различных форм собственности на основании заключенных договоров о практической подготовке между организацией и ГБОУВО РК КИПУ имени Февзи Якубова.

В условиях необходимости дистанционного режима обучения данная программа может быть реализована с использованием информационных технологий, разработанных для удаленного доступа к обучающим материалам и онлайн-связи. В ГБОУВО РК КИПУ имени Февзи Якубова это система Moodle.

### 3. ОБЪЕМ ПРАКТИКИ В ЗАЧЕТНЫХ ЕДИНИЦАХ И ЕЁ ПРОДОЛЖИТЕЛЬНОСТЬ В НЕДЕЛЯХ, ЛИБО В АКАДЕМИЧЕСКИХ ЧАСАХ

Общая трудоёмкость практики составляет 3 зачетные единицы, 108 часов. Продолжительность 2 недели.

Согласно учебному плану, практика проходит в 7 семестре 4 курса (Таблица 1).

Таблица 1.

Семестр	Общее кол-во часов	Кол-во зач. единиц	Контактные часы						СР	Контроль (время на контроль)
			Всего	лек	лаб.з ан.	прак т.зан	сем. зан.	ИЗ		
7	108	3							108	ЗаО
Итого по ОФО	108	3							108	

### 4. ПЕРЕЧЕНЬ ПЛАНИРУЕМЫХ РЕЗУЛЬТАТОВ ОБУЧЕНИЯ ПРИ ПРОХОЖДЕНИИ ПРАКТИКИ, СООТНЕСЕННЫХ С ПЛАНИРУЕМЫМИ РЕЗУЛЬТАТАМИ ОСВОЕНИЯ ОБРАЗОВАТЕЛЬНОЙ ПРОГРАММЫ

В результате прохождения практики обучающийся должен демонстрировать сформированность следующих компетенций:

Таблица 2.

Шифр	Формулировка компетенции
<b>общепрофессиональные компетенции</b>	
ОПК-1	Способен использовать в профессиональной деятельности, в том числе педагогической, представление об истории, современном состоянии и перспективах развития филологии в целом и ее конкретной области с учетом направленности (профиля) образовательной программы

ОПК-2	Способен использовать в профессиональной деятельности, в том числе педагогической, основные положения и концепции в области общего языкознания, теории и истории основного изучаемого языка (языков), теории коммуникации
ОПК-3	Способен использовать в профессиональной деятельности, в том числе педагогической, основные положения и концепции в области теории литературы, истории отечественной литературы (литератур) и мировой литературы; истории литературной критики, представление о различных литературных и фольклорных жанрах, библиографической культуре
ОПК-4	Способен осуществлять на базовом уровне сбор и анализ языковых и литературных фактов, филологический анализ и интерпретацию текста
ОПК-5	Способен использовать в профессиональной деятельности, в том числе педагогической, свободное владение основным изучаемым языком в его литературной форме, базовыми методами и приемами различных типов устной и письменной коммуникации на данном языке
ОПК-6	Способен решать стандартные задачи по организационному и документационному обеспечению профессиональной деятельности с применением современных технических средств, информационно-коммуникационных технологий с учетом требований информационной безопасности
ОПК-7	Способен понимать принципы работы современных информационных технологий и использовать их для решения задач профессиональной деятельности
<b>профессиональные компетенции</b>	
ПК-5	Способностью к проведению учебных занятий и внеклассной работы по языку и литературе в общеобразовательных и профессиональных образовательных организациях
ПК-6	Умением готовить учебно-методические материалы для проведения занятий и внеклассных мероприятий на основе существующих методик
ПК-7	Готовностью к распространению и популяризации филологических знаний и воспитательной работе с обучающимися

## **5. МЕСТО ПРАКТИКИ В СТРУКТУРЕ ОБРАЗОВАТЕЛЬНОЙ ПРОГРАММЫ**

Практика Б2.О.03(П) «Производственная практика (педагогическая по русскому языку и литературе)» является обязательным разделом образовательной программы по направлению подготовки 45.03.01 Филология профиля «Преподавание филологических дисциплин (крымскотатарский язык и литература, русский язык и литература)» и относится к обязательной части раздела «Практики» Федерального государственного образовательного стандарта высшего образования.

Для прохождения практики необходимы знания и умения из дисциплин, изучаемых ранее по учебному плану направления подготовки 45.03.01 Филология профиля «Преподавание филологических дисциплин (крымскотатарский язык и литература, русский язык и литература)»:

- Психология
- Педагогика
- Введение в языкознание
- Введение в литературоведение
- История зарубежной литературы
- Методика преподавания русского языка и литературы
- Современный русский язык
- История русской литературы

## **6. ФОРМЫ ОТЧЁТНОСТИ ПО ПРАКТИКЕ**

Контроль результатов производственной практики (педагогической по русскому языку и литературе) студента проходит в форме зачёта с оценкой (7 семестр) с публичной защитой отчета по практике. Оценка вносится в зачетную ведомость и зачетную книжку студента (в раздел Практика).

За период прохождения практики обучающийся готовит и представляет руководителю отчетные документы:

- отчёт по практике;
- дневник практики.

### **Основные требования к структуре отчета**

- Титульный лист (Приложение 1).
- Содержание.
- Введение.
- Основная часть (индивидуальные задания практики).
- Заключение.
- Список использованных источников.
- Приложения

### **Основные требования к оформлению отчета**

- оформляется на компьютере шрифтом TimesNewRoman;
- поля: левое – 2 см; правое – 2 см; верхнее – 2 см; нижнее – 1 см;
- размер шрифта – 12/14;
- межстрочный и/или полуторный интервал – 1/1,5;
- начиная с титульного листа, все страницы отчета с приложениями включаются в общую нумерацию работы.

## **7. СОДЕРЖАНИЕ ПРАКТИКИ**

В таблице 4 перечислены этапы практики. Для каждого этапа практики приведены его содержание, форма текущего контроля и продолжительность.

Таблица 4.

№	Этапы практики	Недел я	Содержание этапов практики	Трудоёмкост ь, часов	Форма текущего контроля
<b>7 семестр</b>					

1	Подготовительный	1	Ознакомление обучающихся с целями и задачами практики. Инструктаж по ознакомлению с требованиями охраны труда, техники безопасности, пожарной безопасности. Согласование индивидуального задания. Составление рабочего графика проведения практики. Изучение методических указаний по практике.	2	Журнал по ОТ и ТБ; дневник практики
2	Основной	1-2	Ознакомление с профильной организацией /структурным подразделением организации (местом прохождения практики). Выполнение индивидуального задания, ежедневная работа по месту практики, мероприятия по сбору материала (Методические указания к выполнению заданий практики в Приложении 2).	102	индивидуальное задание на практику; дневник практики
3	Заключительный	2	Обработка и анализ полученной информации. Подготовка и оформление отчетной документации. Защита отчета по практике.	4	дневник практики; отчет по практике; защита отчёта по практике; зачет с оценкой
<b>ИТОГО за семестр</b>				<b>108</b>	
<b>ВСЕГО</b>				<b>108</b>	

## 8. ФОНДЫ ОЦЕНОЧНЫХ СРЕДСТВ ДЛЯ ПРОВЕДЕНИЯ ПРОМЕЖУТОЧНОЙ АТТЕСТАЦИИ ОБУЧАЮЩИХСЯ ПО ПРАКТИКЕ

### 8.1. Перечень компетенций с указанием этапов их формирования в процессе освоения образовательной программы

Фонд оценочных средств для проведения промежуточной аттестации обучающихся по практике включает в себя:

- перечень компетенций с указанием этапов их формирования в процессе освоения образовательной программы;
- описание показателей и критериев оценивания компетенций на различных этапах их формирования, описание шкал оценивания.

Таблица 5.

Дескрипторы	Компетенции	Оценочные средства
<b>ОПК-1</b>		
<b>Знать</b>	объекты современной филологии и аспекты их изучения, ее структуру и связи с другими науками; перспективы развития филологии в целом и ее конкретной области с учетом направленности программы;	индивидуальное задание на практику; отчет по практике

<b>Уметь</b>	грамотно формулировать теоретические положения, связанные с филологией в целом и ее конкретной (профильной) областью; применять на практике базовые положения филологического подхода к научному исследованию в области филологии;	дневник практики; индивидуальное задание на практику; защита отчёта по практике
<b>Владеть</b>	базовыми терминопонятиями, описывающими объекты современной филологии в их истории и современном состоянии, теоретическом, практическом и методологическом аспектах; важнейшими способами применения полученных знаний в процессе теоретической и практической деятельности в области филологии; методами пополнения знаний в области филологии;	зачет с оценкой
<b>ОПК-2</b>		
<b>Знать</b>	основные положения и концепции в области общего языкознания, теории и истории основного изучаемого языка (языков), теории коммуникации, лингвистической терминологии	индивидуальное задание на практику; отчёт по практике
<b>Уметь</b>	идентифицировать ключевые теоретические положения языкознания, теории и истории основного изучаемого языка (языков), грамотно формулировать их в фундаментальных языковедческих терминах	дневник практики; индивидуальное задание на практику; защита отчёта по практике
<b>Владеть</b>	понятийным и терминологическим аппаратом общего языкознания и теории и истории основного изучаемого языка (языков)	зачет с оценкой
<b>ОПК-3</b>		
<b>Знать</b>	основные положения и концепции в области теории литературы, истории отечественной литературы (литератур) и мировой литературы; истории литературной критики, различных литературных и фольклорных жанров	индивидуальное задание на практику; отчёт по практике
<b>Уметь</b>	соотносить знания в области теории литературы с конкретным литературным материалом, давать историко-литературную интерпретацию прочитанного, определять жанровую специфику литературного явления	дневник практики; индивидуальное задание на практику; защита отчёта по практике
<b>Владеть</b>	основной литературоведческой терминологией, умением применять литературоведческие концепции к анализу литературных, литературно-критических и фольклорных текстов	зачет с оценкой
<b>ОПК-4</b>		



<b>Знать</b>	методы сбора и анализа языковых и литературных фактов; методики филологического анализа языкового материала и интерпретации текстов различных типов	индивидуальное задание на практику; отчёт по практике
<b>Уметь</b>	аргументированно репрезентировать результаты анализа собранных языковых и литературных фактов, интерпретации текстов различных типов	дневник практики; индивидуальное задание на практику; защита отчёта по практике
<b>Владеть</b>	навыками анализа языковых и литературных фактов, интерпретации текстов разных типов и жанров на основе существующих методик	зачет с оценкой
<b>ОПК-5</b>		
<b>Знать</b>	языковые средства всех уровней основного изучаемого языка для выражения логической и эмоционально-оценочной информации в любой коммуникативной ситуации; средства организации и построения связанного текста	индивидуальное задание на практику; отчёт по практике
<b>Уметь</b>	выявлять литературные и нелитературные элементы основного изучаемого языка, уместно использовать их в собственной устной и письменной речи	дневник практики; индивидуальное задание на практику; защита отчёта по практике
<b>Владеть</b>	коммуникативными тактиками, методами и приемами успешного решения коммуникативных задач любой сложности в различных коммуникативных ситуациях	зачет с оценкой
<b>ОПК-6</b>		
<b>Знать</b>	документационное обеспечение профессиональной деятельности с учетом требований информационной безопасности	индивидуальное задание на практику; отчёт по практике
<b>Уметь</b>	использовать в профессиональной деятельности алгоритмы решения стандартных организационных задач	дневник практики; индивидуальное задание на практику; защита отчёта по практике
<b>Владеть</b>	навыками применения современных технических средств и информационно-коммуникационных технологий для решения задач профессиональной деятельности	зачет с оценкой
<b>ОПК-7</b>		

<b>Знать</b>	основные положения и концепции в области современных информационных технологий; принципы использования современных информационных технологий в профессиональной деятельности	индивидуальное задание на практику; отчёт по практике
<b>Уметь</b>	применять современные информационные технологии для решения задач профессиональной деятельности	дневник практики; индивидуальное задание на практику; защита отчёта по практике
<b>Владеть</b>	основными методами и методиками функционирования современных информационных технологий	зачет с оценкой
<b>ПК-5</b>		
<b>Знать</b>	образовательный стандарт и программы среднего общего образования, среднего профессионального образования и дополнительные общеобразовательные и профессиональные программы соответствующего уровня	индивидуальное задание на практику; отчёт по практике
<b>Уметь</b>	строить урок на основе активных и интерактивных методик, проводить уроки по языку и литературе с детьми соответствующего возраста	дневник практики; индивидуальное задание на практику; защита отчёта по практике
<b>Владеть</b>	психолого-педагогическими и методическими основами преподавания филологических дисциплин	зачет с оценкой
<b>ПК-6</b>		
<b>Знать</b>	требования к организационно-методическому и организационно-педагогическому обеспечению основных и дополнительных образовательных программ, программ среднего профессионального образования, а также внеклассных мероприятий	индивидуальное задание на практику; отчёт по практике
<b>Уметь</b>	планировать урочную деятельность и внеклассные мероприятия на основе существующих методик	дневник практики; индивидуальное задание на практику; защита отчёта по практике
<b>Владеть</b>	навыками выбора оптимальных методов и методик преподавания при планировании урока	зачет с оценкой
<b>ПК-7</b>		
<b>Знать</b>	многообразие направлений филологического знания на этапе современного развития гуманитарных наук; приемы и способы популяризации филологических знаний среди обучающихся	индивидуальное задание на практику; отчёт по практике

<b>Уметь</b>	применять на практике приемы и способы популяризации филологических знаний среди обучающихся посредством организации воспитательной работы	дневник практики; индивидуальное задание на практику; защита отчёта по практике
<b>Владеть</b>	приемами актуализации филологических знаний при организации профориентационной и воспитательной работы с обучающимися	зачет с оценкой

## 8.2. Описание показателей и критериев оценивания компетенций на различных этапах их формирования, описание шкал оценивания

Оценочные средства	Уровни сформированности компетенции			
	Компетентность несформирована	Базовый уровень компетентности	Достаточный уровень компетентности	Высокий уровень компетентности
индивидуальное задание на практику	Индивидуальные задания выполнены частично, с существенными замечаниями. собранного материала	Индивидуальные задания предоставлены в полном объеме, выполнены с замечаниями	Индивидуальные задания предоставлены в полном объеме, выполнены в основном самостоятельно, имеются незначительные замечания	Индивидуальные задания предоставлены в полном объеме, выполнены самостоятельно
защита отчёта по практике	Студент демонстрирует слабые знания, не ориентируется в материалах практики	Студент демонстрирует слабые знания, не достаточно ориентируется в материалах практики	Студент демонстрирует знания на достаточном уровне и показывает овладение основными практическими навыками	Студент показывает глубокие знания, проявляет самостоятельность мышления, показывает овладение практическими навыками
отчёт по практике	Структура и оформление отчета не соответствует требованиям; сроки сдачи отчета нарушены, индивидуальное задание не раскрыто полностью	Структура отчета частично соответствует требованиям, в оформлении отчета прослеживается небрежность; сроки сдачи отчета не нарушены, индивидуальное задание раскрыто полностью	Структура отчета соответствует требованиям, имеются незначительные погрешности в оформлении отчета; сроки сдачи отчета не нарушены, индивидуальное задание раскрыто полностью	Структура и оформление отчета соответствует требованиям; сроки сдачи отчета не нарушены, индивидуальное задание раскрыто полностью

зачет с оценкой	Задания практики не выполнены в полном объеме согласно графику практики или выполнены с грубыми нарушениями, характеристика в дневнике практики содержит серьёзные замечания; вся отчетная документация не представлена в срок; студент демонстрирует слабые знания, не ориентируется в материалах практики	Задания практики выполнены в полном объеме согласно графику практики, характеристика в дневнике практики содержит замечания; вся отчетная документация представлена в срок, однако в оформлении имеются некоторые несоответствия требованиям; представленная характеристика содержит замечания; студент демонстрирует слабые знания, не достаточно ориентируется в материалах практики	Задания практики выполнены в полном объеме согласно графику практики, характеристика в дневнике практики не содержит каких-либо замечаний; вся отчетная документация представлена в срок и оформлена в соответствии с требованиями с незначительными погрешностями; студент на защите отчета практики студент демонстрирует знания на достаточном уровне и показывает овладение основными практическими навыками	Задания практики выполнены в полном объеме согласно графику практики, характеристика в дневнике практики не содержит каких-либо замечаний; вся отчетная документация представлена в срок и оформлена в соответствии с требованиями; студент на защите отчета практики показывает глубокие знания, проявляет самостоятельность мышления, показывает овладение практическими навыками
-----------------	---	--	--	---

### **8.3. Типовые контрольные задания или иные материалы, необходимые для оценки знаний, умений, навыков и (или) опыта деятельности, характеризующих этапы формирования компетенций в процессе освоения образовательной программы**

#### **8.3.1. Примерные индивидуальные задания**

1. Ознакомление с условиями и системой учебной и воспитательной работы в образовательном учреждении.
2. Ознакомление с календарно-тематическим планированием учителя по русскому языку и литературе.
3. Посещение открытых уроков и внеклассных мероприятий.
4. Разработка планов-конспектов уроков разных типов
5. Обработка и анализ информации, оформление материалов работы.
6. Подготовка отчетной документации.
7. Участие в отчетной конференции.

#### **8.3.2. Примерные вопросы к защите отчёта**

1. В чем заключаются задачи пассивного этапа практики?
2. Изменялось ли первое впечатление от класса в ходе прохождения практики?

3. Какие сложности организационного характера оказались наиболее существенными в ходе прохождения педагогической практики?
4. какие сложности методического характера оказались наиболее существенными в ходе прохождения педагогической практики?
5. Каких предметных знаний оказалось недостаточно в ходе прохождения практики?
6. Что из изученного в университете было наиболее востребовано в школе?
7. Какие активные формы работы использовались на уроках по русскому языку и литературе?
8. Какие интерактивные формы работы использовались на уроках по русскому языку и литературе?
9. Как менялись формы работы в зависимости от класса?
10. Охарактеризуйте самое ценное методическое "приобретение" за время прохождения практики.

### **8.3.3. Примерные вопросы к зачёту с оценкой**

1. Цели и задачи учебной (педагогической по русскому языку и литературе) практики.
2. Типы уроков и их структура по ФГОС.
3. Календарно-тематическое планирование по русскому языку и литературе.
4. Принципы работы с учебниками по русскому языку и литературе на уроке и в ходе самостоятельной работы.
5. Проектная деятельность на уроках русского языка и литературы.
6. Приемы актуализации знаний по русскому языку и литературе.
7. Личностно-ориентированный подход к классу учителя-словесника.
8. Принципы организации внеурочной деятельности класса.
9. Методические ресурсы для учителя-словесника.
10. Виды учебной документации и принципы ее ведения учителем-словесником.
11. Основы техники безопасности в школе и внеучебной деятельности.

### **8.4. Методические материалы, определяющие процедуры оценивания знаний, умений, навыков и (или) опыта деятельности, характеризующих этапы формирования компетенций.**

#### **8.4.1. Оценивание индивидуального задания на практику**

Критерий оценивания	Уровни формирования компетенций		
	Базовый	Достаточный	Высокий

Правильность выполнения индивидуального задания	В задании имеются более 2-х замечаний.	В задании имеются незначительные замечания (не более одного-двух).	Задание выполнено правильно.
Самостоятельность в выполнении индивидуального задания	Задание выполнено, однако постоянно требовалась помощь руководителя практики /наставника.	Задание выполнено в основном самостоятельно, но в отдельных случаях требовалась помощь руководителя практики /наставника.	Задание выполнено полностью самостоятельно
Качество ответов на вопросы во время защиты работы	Допускаются замечания к ответам (не более 3)	В целом, ответы раскрывают суть вопроса	На все вопросы получены исчерпывающие ответы

### 8.4.2. Оценивание защиты отчёта по практике

Критерий оценивания	Уровни формирования компетенций		
	Базовый	Достаточный	Высокий
Полнота ответа, последовательность и логика изложения	Ответ полный, но есть замечания, не более 3	Ответ полный, последовательный, но есть замечания, не более 2	Ответ полный, последовательный, логичный
Правильность ответа, его соответствие рабочей программе учебной дисциплины	Ответ соответствует рабочей программе учебной дисциплины, но есть замечания, не более 3	Ответ соответствует рабочей программе учебной дисциплины, но есть замечания, не более 2	Ответ соответствует рабочей программе учебной дисциплины
Способность студента аргументировать свой ответ и приводить примеры	Ответ аргументирован, примеры приведены, но есть не более 3 несоответствий	Ответ аргументирован, примеры приведены, но есть не более 2 несоответствий	Ответ аргументирован, примеры приведены
Осознанность излагаемого материала	Материал усвоен и излагается осознанно, но есть не более 3 несоответствий	Материал усвоен и излагается осознанно, но есть не более 2 несоответствий	Материал усвоен и излагается осознанно
Соответствие нормам культуры речи	Речь, в целом, грамотная, соблюдены нормы культуры речи, но есть замечания, не более 4	Речь, в целом, грамотная, соблюдены нормы культуры речи, но есть замечания, не более 2	Речь грамотная, соблюдены нормы культуры речи
Качество ответов на вопросы	Есть замечания к ответам, не более 3	В целом, ответы раскрывают суть вопроса	На все вопросы получены исчерпывающие ответы

### 8.4.3. Оценивание отчёта по практике

Критерий оценивания	Уровни формирования компетенций		
	Базовый	Достаточный	Высокий
Структура отчета	Структура отчета частично соответствует требованиям	Структура отчета соответствует требованиям	Структура отчета соответствует требованиям

Объем индивидуальных заданий	Индивидуальные задания представлены в полном объеме	Индивидуальные задания представлены в полном объеме	Индивидуальные задания представлены в полном объеме
Оформление отчета	В оформлении отчета прослеживается небрежность	Имеются незначительные погрешности в оформлении отчета	Оформление отчета соответствует требованиям
Сроки сдачи отчета	Сроки сдачи отчета не нарушены	Сроки сдачи отчета не нарушены	Сроки сдачи отчета не нарушены

#### 8.4.4. Оценивание зачёта с оценкой

Критерий оценивания	Уровни формирования компетенций		
	Базовый	Достаточный	Высокий
Дневник практики	Дневник практики оформлен в соответствии с требованиями, задания практики выполнены в полном объеме, характеристика в дневнике практики содержит замечания;	Дневник практики оформлен в соответствии с требованиями, задания практики выполнены в полном объеме, характеристика в дневнике практики не содержит каких-либо замечаний;	Дневник практики оформлен в соответствии с требованиями, задания практики выполнены в полном объеме, характеристика в дневнике практики не содержит каких-либо замечаний;
Индивидуальные задания	Индивидуальные задания предоставлены в полном объеме, выполнены с замечаниями.	Индивидуальные задания предоставлены в полном объеме, выполнены в основном самостоятельно, имеются незначительные замечания.	Индивидуальные задания предоставлены в полном объеме, выполнены самостоятельно
Отчет практики	Отчет практики структурирован и оформлен с некоторыми нарушениями, сдан в установленные сроки	Отчет практики структурирован в соответствии с требованиями, сдан в установленные сроки, в оформлении имеются незначительные погрешности	Отчет практики структурирован и оформлен в соответствии с требованиями, сдан в установленные сроки
Защита отчета	Студент демонстрирует слабые знания, не достаточно ориентируется в материалах практики.	Студент демонстрирует знания на достаточном уровне и показывает овладение основными практическими навыками.	Студент показывает глубокие знания, проявляет самостоятельность мышления, показывает овладение практическими навыками.

#### 8.5. Итоговая рейтинговая оценка текущей и промежуточной аттестации студента по дисциплине

По практике «Производственная практика (педагогическая по русскому языку и литературе)» используется 4-балльная система оценивания, итог оценивания уровня знаний обучающихся предусматривает зачёт с оценкой. Зачет выставляется во время последнего занятия при условии выполнения не менее 60% учебных поручений, предусмотренных учебным планом и РПП. Наличие невыполненных учебных поручений может быть основанием для дополнительных вопросов в ходе промежуточной аттестации. Во всех остальных случаях зачет сдается обучающимися в даты, назначенные преподавателем в период соответствующий промежуточной аттестации.

**Шкала оценивания текущей и промежуточной аттестации студента**

Уровни формирования компетенции	Оценка по четырехбалльной шкале
	для зачёта с оценкой
Высокий	отлично
Достаточный	хорошо
Базовый	удовлетворительно
Компетенция не сформирована	неудовлетворительно

**9. ПЕРЕЧЕНЬ УЧЕБНОЙ ЛИТЕРАТУРЫ И РЕСУРСОВ СЕТИ «ИНТЕРНЕТ», НЕОБХОДИМЫХ ДЛЯ ПРОВЕДЕНИЯ ПРАКТИКИ**

**9.1 Основная литература.**

№ п/п	Библиографическое описание	Тип (учебник, учебное пособие, учебно-метод пособие, др.)	Кол-во в библи.
1.	Прохорова, И. К. Педагогическая практика студентов в образовательных организациях: учебно-методическое пособие / И. К. Прохорова. — Нижний Тагил: НТГСПИ, 2017. — 80 с.	учебно-методическое пособие	<a href="https://e1anbook.com/book/177556">https://e1anbook.com/book/177556</a>
2.	Брюховских, Л. А. Методика преподавания литературы (специальная): методические указания / Л. А. Брюховских. — Красноярск: КГПУ им. В.П. Астафьева, 2021. — 80 с.	методические указания	<a href="https://e1anbook.com/book/177120">https://e1anbook.com/book/177120</a>

**9.2 Дополнительная литература.**

№ п/п	Библиографическое описание	Тип (учебник, учебное пособие, учебно-метод пособие, др.)	Кол-во в библи.
-------	----------------------------	--	-----------------



1.	Коряковцева, Н. Ф. Актуальные проблемы лингводидактики. Курс лекций : учебное пособие / Н. Ф. Коряковцева. — Москва : Проспект, 2021. — 128 с. — ISBN 978-5-392-31695-3. — Текст : электронный // Лань : электронно-библиотечная система. — URL: <a href="https://e.lanbook.com/book/227444">https://e.lanbook.com/book/227444</a> (дата обращения: 12.07.2022). — Режим доступа: для авториз. пользователей.	учебное пособие	<a href="https://e.lanbook.com/book/227444">https://e.lanbook.com/book/227444</a>
2.	Золотарев, М. В. Научно-исследовательская работа студентов в области лингвистики и лингводидактики : учебно-методическое пособие / М. В. Золотарев. — Саратов : СГУ, 2022. — 56 с. — ISBN 978-5-292-04749-0. — Текст : электронный // Лань : электронно-библиотечная система. — URL: <a href="https://e.lanbook.com/book/262793">https://e.lanbook.com/book/262793</a> (дата обращения: 07.09.2022). — Режим доступа: для авториз. пользователей.	учебно-методическое пособие	<a href="https://e.lanbook.com/book/262793">https://e.lanbook.com/book/262793</a>

### 9.3 Перечень ресурсов информационно-телекоммуникационной сети «Интернет», необходимых для освоения дисциплины (модуля)

- 1.Поисковые системы: <http://www.rambler.ru>, <http://yandex.ru>, <http://www.google.com>
- 2.Федеральный образовательный портал [www.edu.ru](http://www.edu.ru).
- 3.Российская государственная библиотека <http://www.rsl.ru/ru>
- 4.Государственная публичная научно-техническая библиотека России URL: <http://gpntb.ru>.
- 5.Государственное бюджетное учреждение культуры Республики Крым «Крымская республиканская универсальная научная библиотека» <http://franco.crimealib.ru/>
- 6.Педагогическая библиотека <http://www.pedlib.ru/>
- 7.Научная электронная библиотека eLIBRARY.RU (РИНЦ) <http://elibrary.ru/defaultx.asp>

### 10. ПЕРЕЧЕНЬ ИНФОРМАЦИОННЫХ ТЕХНОЛОГИЙ, ИСПОЛЬЗУЕМЫХ ПРИ ПРОВЕДЕНИИ ПРАКТИКИ, ВКЛЮЧАЯ ПЕРЕЧЕНЬ ПРОГРАММНОГО ОБЕСПЕЧЕНИЯ И ИНФОРМАЦИОННЫХ

Для успешного прохождения практики обучающийся использует следующие программные средства:

- MicrosoftInternetExplorer (или другой интернет-браузер);
- Microsoft Word;
- Microsoft Excel;
- Microsoft Power Point;
- AdobeReader;

- OpenOffice Ссылка: <http://www.openoffice.org/ru/>;
- Mozilla Firefox Ссылка: <https://www.mozilla.org/ru/firefox/new/>;
- Libre Office Ссылка: <https://ru.libreoffice.org/>;
- Do PDF Ссылка: <http://www.dopdf.com/ru/>;
- 7-zip Ссылка: <https://www.7-zip.org/>;
- Free Commander Ссылка: <https://freecommander.com/ru/>;
- be Reader Ссылка: <https://acrobat.adobe.com/ru/ru/acrobat/pdf-reader.html>попо;
- Gimp (графический редактор) Ссылка: <https://www.gimp.org/>;
- ImageMagick (графический редактор) Ссылка: <https://imagemagick.org/script/index.php>;
- VirtualBox Ссылка: <https://www.virtualbox.org/>;
- Adobe Reader Ссылка: <https://acrobat.adobe.com/ru/ru/acrobat/pdf-reader.html>;
- Операционная система Windows 8.1 Лицензионная версия по договору №471\1 от 11.12.2014 г.;
- Электронно-библиотечная система Библиокомплектатор;
- Национальна электронная библиотека - федеральное государственное бюджетное учреждение «Российская государственная библиотека» (ФГБУ «РГБ») (<https://elibrary.ru>);
- Редакция Базы данных «ПОЛПРЕД Справочники»;
- Электронно-библиотечная система «ЛАНЬ»
- Информационно-правовая система Гарант;
- Справочная правовая система КонсультантПлюс;

## **11. МАТЕРИАЛЬНО-ТЕХНИЧЕСКАЯ БАЗА, НЕОБХОДИМАЯ ДЛЯ ПРОВЕДЕНИЯ ПРАКТИКИ**

-Материально-техническая база практики организаций, с которыми заключен договор на проведение практики, включает помещения организаций, соответствующие действующим санитарным и противопожарным нормам, требованиям техники безопасности. Обучающимся предоставляются рабочие места, оснащенные персональными компьютерами и оргтехникой, проводится инструктаж по ознакомлению с требованиями охраны труда, техники безопасности, пожарной безопасности, а также правилами внутреннего трудового распорядка; предоставляется возможность пользоваться имеющейся в организации литературой и документацией, открытой для свободного доступа.

-Для защиты отчёта по практике в университете необходима следующая материально-техническая база: аудитория, оборудованная необходимой мебелью (парты, стулья) на количество мест, соответствующее числу студентов, допущенных к защите отчёта по практике, компьютерная и офисная техника, мультимедиа-проектор.

-При применении электронного обучения, дистанционных образовательных технологий используется помещение для проведения вебинара (стол преподавателя, оснащенный персональным компьютером с возможностью подключения к сети «Интернет» и доступом к электронной информационно-образовательной среде Университета; стул; мультимедийное оборудование (гарнитура с устройством шумоподавления)).

## **12. Особенности организации обучения по дисциплине обучающихся из числа инвалидов и лиц с ограниченными возможностями здоровья (ОВЗ)**

При необходимости в образовательном процессе применяются следующие методы и технологии, облегчающие восприятие информации обучающимися инвалидами и лицами с ОВЗ:

- создание текстовой версии любого нетекстового контента для его возможного преобразования в альтернативные формы, удобные для различных пользователей;
- создание контента, который можно представить в различных видах без потерь данных или структуры, предусмотреть возможность масштабирования текста и изображений без потери качества;
- создание возможности для обучающихся воспринимать одну и ту же информацию из разных источников – например, так, чтобы лица с нарушением слуха получали информацию визуально, с нарушением зрения – аудиально;
- применение программных средств, обеспечивающих возможность освоения навыков и умений, формируемых дисциплиной, за счет альтернативных способов, в том числе виртуальных лабораторий и симуляционных технологий;
- применение дистанционных образовательных технологий для передачи чeskих занятий, выступления с докладами и защитой выполненных работ, проведение тренингов, организации коллективной работы;
- применение дистанционных образовательных технологий для организации текущего и промежуточного контроля;
- увеличение продолжительности сдачи обучающимся инвалидом или лицом с ОВЗ форм промежуточной аттестации по отношению к установленной продолжительности их сдачи: зачет и экзамен, проводимый в письменной форме, – не более чем на 90 мин., проводимый в устной форме – не более чем на 20 мин., – продолжительность выступления обучающегося при защите курсовой работы – не более чем на 15 мин.



МИНИСТЕРСТВО ОБРАЗОВАНИЯ, НАУКИ И МОЛОДЕЖИ РЕСПУБЛИКИ КРЫМ

Государственное бюджетное образовательное учреждение высшего образования  
Республики Крым

«Крымский инженерно-педагогический университет имени Февзи Якубова»  
(ГБОУВО РК КИПУ имени Февзи Якубова)

Факультет истории, искусств и крымскотатарского языка и литературы

Кафедра русской и украинской филологии

**ОТЧЁТ О ПРОХОЖДЕНИИ ПРАКТИКИ**

**Б2.О.03(П) «Производственная практика (педагогическая по русскому языку и литературе)»**

студента \_\_\_\_\_  
(ФИО)  
группы КР-23 \_\_\_\_\_ курса \_\_\_\_\_

направление подготовки 45.03.01 Филология  
профиль подготовки: «Преподавание филологических дисциплин (крымскотатарский язык и литература, русский язык и литература)»

Срок прохождения практики начало: « \_\_\_\_ » \_\_\_\_\_ 202 \_\_\_\_ г.  
дата  
окончание: « \_\_\_\_ » \_\_\_\_\_ 202 \_\_\_\_ г.  
дата  
Отчет представлен на защиту: « \_\_\_\_ » \_\_\_\_\_ 202 \_\_\_\_ г.  
дата

Предприятие \_\_\_\_\_  
название предприятия (при наличии)

Руководитель практики от предприятия:

\_\_\_\_\_

(должность, Ф.И.О.)

Руководитель практики от ГБОУВО РК КИПУ имени Февзи Якубова:

\_\_\_\_\_

(должность, Ф.И.О.)

Оценка отчета: « \_\_\_\_\_ » « \_\_\_\_ » \_\_\_\_\_ 202 \_\_\_\_ г.  
оценка дата

подпись

Симферополь, 202 \_\_\_\_

**Методические указания к выполнению заданий по практике  
Практика Б2.О.03(П) «Производственная практика (педагогическая по  
русскому языку и литературе)»**

Студентам перед началом производственной практики (педагогической практики по русскому языку и литературе) практики нужно повторить основные разделы профилирующих дисциплин, получить консультации преподавателей, ознакомиться с программой практики, новинками методической литературы.

Рекомендуется составить конспекты сразу к циклу уроков, что позволит добиться хороших результатов в обучении учащихся. Студент должен обсудить заранее составленный конспект урока со школьным учителем, затем представить конспект с подписью учителя руководителю практики от ВУЗа.

При построении урока необходимо рационально спланировать расход времени на его разные этапы. 45 минут урока можно распределить следующим образом: на организацию работы классе и проверку домашнего задания – 10 минут, на объяснение нового материала – 15-20 минут. На закрепление материала выделить 10-15 минут, 5 минут – на объяснение домашнего задания и подведение итогов урока.

Студенту-практиканту необходимо заранее тщательно продумать вопросы, которые он будет задавать ученикам, нужно правильно определить их последовательность. Вопросы должны побуждать учеников к мыслительной деятельности.

**Типичные ошибки студентов в подготовке и проведении уроков:**

1. Словарная работа проводится неправильно, это выражается в следующем:

- для усвоения выбраны слова, не актуальные для данного этапа обучения учащихся;
- новые слова записываются на доске, но не закрепляются, ученики не читают и не переписывают эти слова в словарь;
- не используется наглядность в процессе словарной работы;
- новые слова не повторяются на последующих уроках.

2. Плохо продуманы вопросы для закрепления и проверки знаний учащихся, нечетко поставлены вопросы для эвристической беседы.

3. Неправильно распределено время на все виды работы, а именно: много времени уходит на проверку домашнего задания, мало на объяснение нового материала, еще меньше времени остается на закрепление усвоенного.

4. Слабая подготовка к уроку: практикант недостаточно хорошо выучил учебный материал, плохо ориентируется в изучаемом правиле или в литературном произведении.

5. Недостаточен объем материала на урок, в результате остается

неиспользованное время урока, мало интересного, занимательного материала.

6. Не уделяется внимание развитию речи учащихся.

### **Методические рекомендации к проведению уроков русского языка**

Для успешного проведения уроков русского языка рекомендуется повторить следующие лингвистические темы, в которых учащиеся часто допускают ошибки:

- порядок слов в предложении, особенности построения простых и сложных предложений разного типа (повествовательных, воспитательных, побудительных);

- синтаксический анализ предложений;

- использование разнообразных форм глагола.

При подготовке и проведении уроков русского языка практикант должен обратить внимание на следующие моменты:

- проанализировать уровень владения русским языком учащихся данного класса учитывать его при подготовке уроков;

- уделять особое внимание развитию русской речи учащихся, развивать умение учащихся отвечать на поставленный вопрос, строить рассказ, используя опорные слова, картинки, рисунки;

- стремиться создавать на уроке условия для активной речевой практики учащихся, формировать умение свободно вести беседу;

- обратить внимание на употребление фразеологических оборотов в речи.

### **Изучение грамматического правила**

Для того чтобы ученики хорошо поняли и могли правильно применять грамматическое правило, рекомендуется выполнять ряд подготовительных шагов:

1. подобрать материал для актуализации опорных знаний учащихся, этот позволит связать новый материал с изученным ранее;

2. продумать мотивацию учебной деятельности детей, сделать так, чтобы у учащихся пробудился интерес к теме;

3. подготовить материал для анализа языковых явлений. В процессе усвоения правила нужно сначала рассмотреть языковой материал (звуки, слова, предложения, текст), потом сделать вместе с учащимися из анализа вывод, вывести правило;

4. определить основные признаки изучаемого правила и в логической последовательности спланировать вопросы для учащихся;

5. желательно предусмотреть составление с учащимися обобщающей схемы или таблицы к правилу.

6. продумать методику изучения правила, написанного в учебнике, и подобрать систему собственных примеров; правило в учебнике учитель читает сначала сам, объясняет незнакомые слова, которые могут встретиться

в нем; затем правило читают ученики, приводят свои примеры.

7. спланировать закрепление правила с помощью разных упражнений и заданий.

8. спланировать повторение материала на последующих уроках.

### **Рекомендации к проведению словарной работы**

Словарная работа имеет большое значение, как на уроках русского языка, так и на уроках литературы. Важность словарной работы объясняется низким уровнем владения учениками родным языком. Для ее успешного проведения студентам-практикантам нужно иметь в виду следующее:

1) в связи с тем, что в изучаемых текстах встречается много слов, непонятных для учеников, нужно разделить эти слова на две группы - для активного и пассивного усвоения. Слова активного словаря часто употребляются в речи. Необходимо выбирать те слова, которые понадобятся ученикам для ответов на вопросы учителя, для пересказа изучаемого текста, для выполнения письменных работ. Эти слова записываются учениками в словарь, учитель предлагает специальные упражнения для запоминания, усвоение активной лексики. Остальные слова, редко используемые в речи, относятся к пассивной лексике. Они объясняются по ходу чтения текста, но в словарь не записываются, не заучиваются. Усвоение этих слов планируется в последующих классах;

2) словарная работа бывает предтекстовая, по ходу чтения и послетекстовая. Для предтекстовой словарной работы отбираются слова, без знания которых дети не поймут читаемый текст. В основном это слова активной лексики. По ходу чтения текста объединяются слова пассивного словаря; для их семантизации (объяснения значения слов) часто используются иллюстрации, рисунки, жесты, мимика. Иногда ученики сами догадываются о значении слов из контекста. После чтения текста учитель спрашивает учеников: «Какие слова для вас остались непонятными?». Если такие слова есть, учитель объясняет их значение, эта работа относится к послетекстовой словарной работе. Перед объяснением любых слов надо выяснить, знакомы ли ученикам эти слова, чтобы не объяснять то, что дети уже знают;

3) должна проводиться специальная работа по введению новых слов в речь учащихся: чтение слов учителям и ученикам, уточнение значений, составление с новыми словами предложений на основе изучаемого текста и на другие темы;

4) необходимо помнить, что особенности психологии детей требуют активного применения наглядности (предметных и сюжетных рисунков) на всех этапах усвоения новых слов – объяснении, запоминании, употреблении в речи;

5) необходимо спланировать повторение и закрепление в речи новых слов с помощью специальных упражнений на **последующих уроках** до свободного и активного использования слов в речи.

**Методические рекомендации к проведению уроков русской**

## **литературы**

При подготовке к уроку литературы и проведении его необходимо обратить внимание на следующие моменты:

1. необходимо прочитать художественные произведения, которые предстоит изучить с учащимися по программе, подобрать литературно-критический и наглядный материал к этим произведениям.
2. отметить фрагменты текста произведения для комментированного чтения, для анализа идеи, характеристики героев произведения;
3. подготовить комментарий к фрагментам, продумать вопросы и задания, которые помогут учащимся понять произведение и проанализировать его;
4. выделить слова для словарной работы, продумать способы объяснения новых слов и упражнения для их закрепления;
5. подготовить задание и вопросы на усвоение содержания, составление плана произведения или его фрагмента;
6. продумать анализ выразительных средств языка, стилистических особенностей изучаемого произведения;
7. следуя принципу исторического подхода к изучению художественного произведения, творчества писателей, показать связь развития литературы с историей народа, давать исторический комментарий при изучении художественного произведения;
8. показать отражение в художественной литературе мировоззрения народа и национального характера;
9. продумать способы разъяснения учащимся основных понятий теории литературы и усвоение литературоведческих терминов;
10. придерживаться системы, определенной логической последовательности при анализе произведения.

### **Основные этапы работы над художественным произведением**

1. подготовительная работа к восприятию произведения, рассказ о времени написания произведения, о его теме;
2. словарная работа;
3. комментированное чтение учителя;
4. усвоение содержания произведения;
5. анализ темы и идеи произведения;
6. работа над сознательным, правильным, быстрым и выразительным чтением учащихся.
7. задания в устной письменной форме на проверку усвоения произведения;
8. творческие задания.

### **Алгоритм написания конспекта урока по литературе**

1. Определите место урока в данной теме, в курсе, в программе по литературе.
2. Сформулируйте тему урока. Определите литературоведческую



концепцию урока. Отберите историко-литературный материал.

3. Определите цель и задачи урока, основные вопросы урока.
4. Сформулируйте главный вопрос как проблемный.
5. Определите основные учебные ситуации урока, их последовательность (опрос, работа с текстом, домашнее задание и др.). Продумайте способы активизации деятельности учащихся. Разработайте несколько проблемных ситуаций, продумайте пути их разрешения. Сформулируйте выводы по каждой учебной ситуации. Продумайте «переходы» от одной учебной ситуации к другой для того, чтобы урок приобрел композиционную значимость.
6. Особое внимание обратите на выбор способов освоения изучаемого художественного произведения: виды чтения, пути анализа и интерпретации, на то, какие специальные умения вы будете формировать в ходе урока.
7. Продумайте способы организации эмоциональной сферы урока и возможности использования внутрипредметных и межпредметных связей, других видов искусства. Продумайте оборудование урока.
8. Определите возможности формирования читательских и литературно-творческих способностей учащихся.
9. Разработайте программу развития речи – устной и письменной, диалогической, полилоговой, монологической.
10. Определите общий объем знаний, умений, навыков и характер изучения теоретико-литературных понятий.
11. Определите роль учителя и учащихся, объем и виды деятельности учителя и учащихся, объем репродуктивной, творческой, исследовательской деятельности, формы сотрудничества.
12. Продумайте задания для коллективной, групповой, индивидуальной работы на уроке. Определите объем и виды самостоятельной работы учащихся.
13. Определите систему отслеживания и контроля результатов обучения.
14. Определите виды деятельности учащихся, которые будут оценены вами.
15. Определите предполагаемый тип урока.
16. Четко сформулируйте обобщающие положения урока.
17. Продумайте домашнее задание. Не забудьте, что задания должны быть не только закрепляющими, обобщающими, углубляющими, но и опережающими.
18. Оформите конспект урока. В конспекте обязательно должны быть указаны: класс, программа, тема, цель и задачи, оборудование урока.

### **Учебная работа**

В учебную работу студента-практиканта входит следующее:

- знакомство с календарно-тематическим планом по предмету в данном классе, составление студентом совместно с учителем индивидуального

календарно-тематического плана на период практики;

- посещение уроков учителей в прикрепленном классе и изучение опыта их работы в процессе пассивной практики;

- изучение деятельности коллектива школы, накопление передового опыта работы;

- подготовка к урокам, получение консультаций учителя и методиста; заблаговременная подготовка цикла уроков по темам школьной программы;

- проведение уроков разного типа, овладение формами и методами проведения уроков;

- посещение и анализ уроков других студентов-практикантов;

- запись информации о проделанной работе в дневнике практиканта.