




МИНИСТЕРСТВО ОБРАЗОВАНИЯ, НАУКИ И МОЛОДЕЖИ РЕСПУБЛИКИ КРЫМ

Государственное бюджетное образовательное учреждение высшего образования
Республики Крым
«Крымский инженерно-педагогический университет имени Февзи Якубова»
(ГБОУВО РК КИПУ имени Февзи Якубова)

Кафедра начального образования


СОГЛАСОВАНО

Руководитель ОПОП

 Т.И. Прудникова
«16» 03 2023 г.

УТВЕРЖДАЮ

Заведующий кафедрой

 З.Р. Асанова
«16» 03 2023 г.

РАБОЧАЯ ПРОГРАММА ПРАКТИКИ

Б2.О.01.01.01(У) «Проектно-технологическая практика»

направление подготовки 44.03.01 Педагогическое образование
профиль подготовки «Начальное образование»

факультет психологии и педагогического образования

Симферополь, 2023


Рабочая программа практики Б2.О.01.01.01(У) «Проектно-технологическая практика» для бакалавров направления подготовки 44.03.01 Педагогическое образование. Профиль «Начальное образование» составлена на основании ФГОС ВО, утвержденного приказом Министерства образования и науки Российской Федерации от 22.02.2018 № 121.

Составители

рабочей программы


подпись

З.Р. Асанова, зав. каф., доц.


подпись

А.С. Гемеджи, ст. преп.

Рабочая программа практики рассмотрена и одобрена на заседании кафедры начального образования

от 15. 02 20 23 г., протокол № 11

Заведующий кафедрой


подпись

З.Р. Асанова

Рабочая программа практики рассмотрена и одобрена на заседании УМК факультета психологии и педагогического образования

от 16. 03 20 23 г., протокол № 7

Председатель УМК


подпись

З.Р. Асанова

ВВЕДЕНИЕ

Настоящая рабочая программа практики устанавливает требования к знаниям, умениям и навыкам студента, а также определяет содержание и виды учебных занятий и отчетности.

Рабочая программа практики разработана в соответствии с:

- образовательным стандартом ФГОС ВО 3++ по направлению подготовки 44.03.01 Педагогическое образование, утвержденного приказом Министерства образования и науки Российской Федерации от 22.02.2018 № 121;
- основной профессиональной образовательной программой по направлению подготовки 44.03.01 Педагогическое образование. Профиль подготовки «Начальное образование» ;
- учебным планом ГБОУВО РК КИПУ имени Февзи Якубова по направлению подготовки 44.03.01 Педагогическое образование. Профиль подготовки «Начальное образование» .

1. ЦЕЛИ И ЗАДАЧИ ПРАКТИКИ

Цель практики:

– формирование способности осуществлять профессиональную деятельность в соответствии с нормативными правовыми актами в сфере образования и нормами профессиональной этики, успешно взаимодействовать в различных ситуациях педагогического общения с участниками образовательного процесса.

Задачи практики:

- получение представлений об общеобразовательных организациях, занимающихся образованием обучающихся младшего школьного возраста;
- знакомство с направлениями работы общеобразовательных организаций, с особенностями их функционирования и опытом деятельности, нормативно-правовой документацией;
- знакомство с функциональными обязанностями педагогов начальной школы общеобразовательных организаций.

2. ВИД, СПОСОБЫ (ПРИ НАЛИЧИИ) И ФОРМА (ФОРМЫ) ПРОВЕДЕНИЯ ПРАКТИКИ

Вид практики - **учебная**

Тип практики - **проектно-технологическая**

Способ проведения практики – **станционарная, выездная**

Форма проведения практики – **дискретно - по периодам проведения практик** по периодам проведения практик - путем чередования в календарном учебном графике периодов учебного времени для проведения практик с периодами учебного времени для проведения теоретических занятий.

Место проведения практики

- структурное подразделение ГБОУВО РК КИПУ имени Февзи Якубова;
- общеобразовательные учреждения;

Практика проводится в организациях и предприятиях различных форм собственности на основании заключенных договоров о практической подготовке между организацией и ГБОУВО РК КИПУ имени Февзи Якубова.

В условиях необходимости дистанционного режима обучения данная программа может быть реализована с использованием информационных технологий, разработанных для удаленного доступа к обучающим материалам и онлайн-связи. В ГБОУВО РК КИПУ имени Февзи Якубова это система Moodle.

3. ОБЪЕМ ПРАКТИКИ В ЗАЧЕТНЫХ ЕДИНИЦАХ И ЕЁ ПРОДОЛЖИТЕЛЬНОСТЬ В НЕДЕЛЯХ, ЛИБО В АКАДЕМИЧЕСКИХ ЧАСАХ

Общая трудоёмкость практики составляет 6 зачетных единиц, 216 часов. Продолжительность 4 недели.

Согласно учебному плану, практика проходит в 2 и 3 семестрах 1 и 2 курсов (при очной форме обучения), и в 3 и 4 семестрах 2 курса (при заочной форме обучения) (Таблица 1).

Таблица 1.

Семестр	Общее кол-во часов	Кол-во зач. единиц	Контактные часы						СР	Контроль (время на контроль)
			Всего	лек	лаб. зан.	прак. т.за н.	сем. зан.	ИЗ		
2	108	3							108	За
3	108	3							108	ЗаО
Итого по ОФО	216	6							216	
3	108	3							108	За
4	108	3							108	ЗаО
Итого по ЗФО	216	6							216	

4. ПЕРЕЧЕНЬ ПЛАНИРУЕМЫХ РЕЗУЛЬТАТОВ ОБУЧЕНИЯ ПРИ ПРОХОЖДЕНИИ ПРАКТИКИ, СООТНЕСЕННЫХ С ПЛАНИРУЕМЫМИ РЕЗУЛЬТАТАМИ ОСВОЕНИЯ ОБРАЗОВАТЕЛЬНОЙ ПРОГРАММЫ

В результате прохождения практики обучающийся должен демонстрировать сформированность следующих компетенций:

Таблица 2.

Шифр	Формулировка компетенции
общепрофессиональные компетенции	
ОПК-1	Способен осуществлять профессиональную деятельность в соответствии с нормативными правовыми актами в сфере образования и нормами

ОПК-2	Способен участвовать в разработке основных и дополнительных образовательных программ, разрабатывать отдельные их компоненты (в том числе с использованием информационно-коммуникационных технологий)
профессиональные компетенции	
ПК-1	Способен осваивать и использовать теоретические знания и практические умения и навыки в предметной области при решении профессиональных задач
ПК-3	Способен формировать развивающую образовательную среду для достижения личностных, предметных и метапредметных результатов обучения средствами преподаваемых учебных предметов
ПК-5	Способен организовывать индивидуальную и совместную учебно-проектную деятельность обучающихся в соответствующей предметной области

5. МЕСТО ПРАКТИКИ В СТРУКТУРЕ ОБРАЗОВАТЕЛЬНОЙ ПРОГРАММЫ

Практика Б2.О.01.01.01(У) «Проектно-технологическая практика» является обязательным разделом образовательной программы по направлению подготовки 44.03.01 Педагогическое образование профиля «Начальное образование» и относится к обязательной части раздела «Практики» Федерального государственного образовательного стандарта высшего образования.

Для прохождения практики необходимы знания и умения из дисциплин, изучаемых ранее по учебному плану направления подготовки 44.03.01 Педагогическое образование профиля «Начальное образование» :

- Технология цифрового образования
- Введение в профессию
- Основы математики и информатики: курс начальной школы

6. ФОРМЫ ОТЧЁТНОСТИ ПО ПРАКТИКЕ

Контроль результатов проектно-технологической практики студента проходит в форме зачёта с оценкой (3 семестр), зачёта (2 семестр) (при очной форме обучения) и зачёта с оценкой (4 семестр), зачёта (3 семестр) (при заочной форме обучения) с публичной защитой отчета по практике. Оценка вносится в зачетную ведомость и зачетную книжку студента (в раздел Практика).

За период прохождения практики обучающийся готовит и представляет руководителю отчетные документы:

- отчёт по практике;
- дневник практики.

Основные требования к структуре отчета

Титульный лист (Приложение 1).

Содержание.

Введение.

Основная часть (индивидуальные задания практики).

Заключение.

Список использованных источников.

Приложения

Основные требования к оформлению отчета

- оформляется на компьютере шрифтом TimesNewRoman;
- поля: левое – 2 см; правое – 2 см; верхнее – 2 см; нижнее – 1 см;
- размер шрифта – 12/14;
- межстрочный и/или полуторный интервал – 1/1,5;
- начиная с титульного листа, все страницы отчета с приложениями включаются в общую нумерацию работы.

7. СОДЕРЖАНИЕ ПРАКТИКИ

В таблице 4 перечислены этапы практики. Для каждого этапа практики приведены его содержание, форма текущего контроля и продолжительность.

Таблица 4.

№	Этапы практики	Недел я	Содержание этапов практики	Трудоемкост ь, часов	Форма текущего контроля
2 семестр очной и 3 семестр заочной форм обучения					
1	Подготовительный	1	Ознакомление обучающихся с целями и задачами практики. Инструктаж по ознакомлению с требованиями охраны труда, техники безопасности, пожарной безопасности. Согласование индивидуального задания. Составление рабочего графика проведения практики. Изучение методических указаний по практике.	2	Журнал по ОТ и ТБ; дневник практики
2	Основной	1-2	Ознакомление с профильной организацией /структурным подразделением организации (местом прохождения практики). Выполнение индивидуального задания, ежедневная работа по месту практики, мероприятия по сбору материала (Методические указания к выполнению заданий практики в Приложении 2).	102	индивидуальное задание на практику
3	Заключительный	2	Обработка и анализ полученной информации. Подготовка и оформление отчетной документации. Защита отчета по практике.	4	дневник практики; отчет по практике; защита отчёта по практике; зачет
ИТОГО за семестр				108	
3 семестр очной и 4 семестр заочной форм обучения					
1	Подготовительный	1	Ознакомление обучающихся с целями и задачами практики. Инструктаж по ознакомлению с требованиями охраны труда, техники безопасности, пожарной безопасности. Согласование индивидуального задания. Составление рабочего графика проведения практики. Изучение методических указаний по практике.	2	Журнал по ОТ и ТБ; дневник практики

2	Основной	1-2	Ознакомление с профильной организацией /структурным подразделением организации (местом прохождения практики). Выполнение индивидуального задания, ежедневная работа по месту практики, мероприятия по сбору материала (Методические указания к выполнению заданий практики в Приложении 2).	102	индивидуальное задание на практику
3	Заключительный	2	Обработка и анализ полученной информации. Подготовка и оформление отчетной документации. Защита отчета по практике.	4	дневник практики; отчёт по практике; защита отчёта по практике; зачет с оценкой
			ИТОГО за семестр	108	
			ВСЕГО	216	

8. ФОНДЫ ОЦЕНОЧНЫХ СРЕДСТВ ДЛЯ ПРОВЕДЕНИЯ ПРОМЕЖУТОЧНОЙ АТТЕСТАЦИИ ОБУЧАЮЩИХСЯ ПО ПРАКТИКЕ

8.1. Перечень компетенций с указанием этапов их формирования в процессе освоения образовательной программы

Фонд оценочных средств для проведения промежуточной аттестации обучающихся по практике включает в себя:

- перечень компетенций с указанием этапов их формирования в процессе освоения образовательной программы;
- описание показателей и критериев оценивания компетенций на различных этапах их формирования, описание шкал оценивания.

Таблица 5.

Дескрипторы	Компетенции	Оценочные средства
ОПК-1		
Знать	содержание федерального государственного образовательного стандарта и Примерной основной образовательной программы и требования к содержанию обучения и образовательным результатам обучающихся; содержание и задачи программы развития универсальных учебных действий, включающей формирование компетенций обучающихся в области использования информационно-коммуникационных технологий, учебно-исследовательской и проектной деятельности;	индивидуальное задание на практику; отчёт по практике; защита отчёта по практике
Уметь	прогнозировать развитие педагогических ситуаций с учетом основных положений нормативно-правовых актов в сфере образования и норм профессиональной этики;	индивидуальное задание на практику; отчёт по практике; защита отчёта по практике

Владеть	навыками прогнозирования эффективности современных подходов к организации образовательной деятельности; выбора методов, форм и приемов в контексте реализации требований федеральных государственных образовательных стандартов основного общего, среднего общего образования;	зачет; зачет с оценкой
ОПК-2		
Знать	нормативно-правовые документы, принципы, способы и организационные этапы создания информационно-образовательной среды образовательной организации, индивидуального пространства обучающегося и педагога; потребности, принципы, подходы и специфику использования АИС в процессе применения современных педагогических технологий, направленных на повышение степени интерактивности образовательного процесса, развитие творческих способностей, обучающихся посредством информационных систем; основные технологии информатизации образовательного процесса и организации сетевого взаимодействия участников образовательного процесса средствами ИКТ, специфику их использования в	индивидуальное задание на практику; отчёт по практике; защита отчёта по практике
Уметь	разрабатывать элементы информационно-образовательной среды организации посредством современных информационно-коммуникационных технологий	индивидуальное задание на практику; отчёт по практике; защита отчёта по практике
Владеть	навыками разработки научно-методического обеспечения информационно-образовательной среды образовательной организации средствами информационно-коммуникационных технологий	зачет; зачет с оценкой
ПК-1		
Знать	структуру, состав и дидактические единицы предметной области (преподаваемого предмета)	индивидуальное задание на практику; отчёт по практике; защита отчёта по практике
Уметь	осуществлять отбор учебного содержания для его реализации в различных формах обучения в соответствии с требованиями ФГОС	индивидуальное задание на практику; отчёт по практике; защита отчёта по практике
Владеть	умением разрабатывать различные формы учебных занятий, применять методы, приемы и технологии обучения, в том числе информационные	зачет; зачет с оценкой
ПК-3		
Знать	состав и особенности методического обеспечения образовательного процесса по отдельной предметной области, нормативные требования к нему на соответствующем уровне образования	индивидуальное задание на практику; отчёт по практике; защита отчёта по практике

Уметь	разрабатывать методические модели, методики, технологии и приемы обучения и применять их в образовательной практике	индивидуальное задание на практику; отчет по практике; защита отчета по практике
Владеть	способностью применять методические модели, методики, технологии и приемы обучения в образовательной практике	зачет; зачет с оценкой
ПК-5		
Знать	принципы проектирования, владения проектными технологиями	индивидуальное задание на практику; отчет по практике; защита отчета по практике
Уметь	разрабатывать и реализовывать индивидуальную и совместную учебно-проектную деятельность обучающихся в соответствующей предметной области	индивидуальное задание на практику; отчет по практике; защита отчета по практике
Владеть	передовыми педагогическими технологиями в процессе реализации учебно-проектной деятельности обучающихся в соответствующей предметной области	зачет; зачет с оценкой

8.2. Описание показателей и критериев оценивания компетенций на различных этапах их формирования, описание шкал оценивания

Оценочные средства	Уровни сформированности компетенции			
	Компетентность несформирована	Базовый уровень компетентности	Достаточный уровень компетентности	Высокий уровень компетентности
индивидуальное задание на практику	Индивидуальные задания выполнены частично, с существенными замечаниями. собранного материала	Индивидуальные задания предоставлены в полном объеме, выполнены с замечаниями	Индивидуальные задания предоставлены в полном объеме, выполнены в основном самостоятельно, имеются незначительные замечания	Индивидуальные задания предоставлены в полном объеме, выполнены самостоятельно
защита отчета по практике	Студент демонстрирует слабые знания, не ориентируется в материалах практики	Студент демонстрирует слабые знания, не достаточно ориентируется в материалах практики	Студент демонстрирует знания на достаточном уровне и показывает овладение основными практическими навыками	Студент показывает глубокие знания, проявляет самостоятельность мышления, показывает овладение практическими навыками

отчёт по практике	Структура и оформление отчета не соответствует требованиям; сроки сдачи отчета нарушены, индивидуальное задание не раскрыто полностью	Структура отчета частично соответствует требованиям, в оформлении отчета прослеживается небрежность; сроки сдачи отчета не нарушены, индивидуальное задание раскрыто полностью	Структура отчета соответствует требованиям, имеются незначительные погрешности в оформлении отчета; сроки сдачи отчета не нарушены, индивидуальное задание раскрыто полностью	Структура и оформление отчета соответствует требованиям; сроки сдачи отчета не нарушены, индивидуальное задание раскрыто полностью
зачет	Задания практики не выполнены в полном объеме согласно графику практики или выполнены с грубыми нарушениями, характеристика в дневнике практики содержит серьезные замечания; вся отчетная документация не представлена в срок; студент демонстрирует слабые знания, не ориентируется в материалах практики	Задания практики выполнены в полном объеме согласно графику практики, характеристика в дневнике практики содержит замечания; вся отчетная документация представлена в срок, однако в оформлении имеются некоторые несоответствия требованиям; представленная характеристика содержит замечания; студент демонстрирует слабые знания, не достаточно ориентируется в материалах практики	Задания практики выполнены в полном объеме согласно графику практики, характеристика в дневнике практики не содержит каких-либо замечаний; вся отчетная документация представлена в срок и оформлена в соответствии с требованиями с незначительными погрешностями; студент на защите отчета практики студент демонстрирует знания на достаточном уровне и показывает овладение основными практическими навыками	Задания практики выполнены в полном объеме согласно графику практики, характеристика в дневнике практики не содержит каких-либо замечаний; вся отчетная документация представлена в срок и оформлена в соответствии с требованиями; студент на защите отчета практики показывает глубокие знания, проявляет самостоятельность мышления, показывает овладение практическими навыками

зачет с оценкой	Задания практики не выполнены в полном объеме согласно графику практики или выполнены с грубыми нарушениями, характеристика в дневнике практики содержит серьёзные замечания; вся отчетная документация не представлена в срок; студент демонстрирует слабые знания, не ориентируется в материалах практики	Задания практики выполнены в полном объеме согласно графику практики, характеристика в дневнике практики содержит замечания; вся отчетная документация представлена в срок, однако в оформлении имеются некоторые несоответствия требованиям; представленная характеристика содержит замечания; студент демонстрирует слабые знания, не достаточно ориентируется в материалах практики	Задания практики выполнены в полном объеме согласно графику практики, характеристика в дневнике практики не содержит каких-либо замечаний; вся отчетная документация представлена в срок и оформлена в соответствии с требованиями с незначительными погрешностями; студент на защите отчета практики демонстрирует знания на достаточном уровне и показывает овладение основными практическими навыками	Задания практики выполнены в полном объеме согласно графику практики, характеристика в дневнике практики не содержит каких-либо замечаний; вся отчетная документация представлена в срок и оформлена в соответствии с требованиями; студент на защите отчета практики показывает глубокие знания, проявляет самостоятельность мышления, показывает овладение практическими навыками
-----------------	---	--	--	---

8.3. Типовые контрольные задания или иные материалы, необходимые для оценки знаний, умений, навыков и (или) опыта деятельности, характеризующих этапы формирования компетенций в процессе освоения образовательной программы

8.3.1. Примерные индивидуальные задания (2 семестр очной и 3 семестр заочной форм обучения)

1. Составление списка образовательных сайтов для педагогов, определение их структуры и содержания
2. Изучение сайта образовательной организации
3. Составление деловых бумаг личного характера (заявление по личному составу, автобиография, объяснительная, характеристика, резюме)
4. Выполнение поручений руководителя от базы практики

8.3.2. Примерные вопросы к защите отчёта (2 семестр очной и 3 семестр заочной форм обучения)

1. В каком образовательном учреждении проходили практику? Какие сроки прохождения практики?

2. Какие цели и задачи ставились и решались в период прохождения практики?
3. Какие индивидуальные задания выполнялись в ходе практики?
4. Выводы и заключения по результатам выполнения индивидуальных заданий.
5. В чем испытывали трудности при выполнении заданий?
6. Что оказалось самым сложным во время прохождения практики?
7. Что больше всего запомнилось, понравилось за время практики?
8. Какие проблемы в системе начального образования Вы выявили за время практики?
9. Какие рекомендации по прохождению данной практики Вы можете дать обучающимся младших курсов?
10. Ваши пожелания кафедре по организации данной практики.

8.3.3. Примерные индивидуальные задания (3 семестр очной и 4 семестр заочной форм обучения)

1. Изучение должностной инструкции учителя начальных классов и беседа с учителем
2. Изучение предметно-развивающей среды в кабинете учителя начальных классов (оборудование и оснащение кабинета)
3. Наблюдение за спецификой организации образовательного процесса в начальных классах (режим учебного дня, расписание и организация учебных занятий)
4. Изучение особенностей работы электронного журнала общеобразовательного учреждения
5. Выполнение поручений руководителя от базы практики

8.3.4. Примерные вопросы к защите отчёта (3 семестр очной и 4 семестр заочной форм обучения)

1. В каком образовательном учреждении проходили практику? Какие сроки прохождения практики?
2. Какие цели и задачи ставились и решались в период прохождения практики?
3. Какие индивидуальные задания выполнялись в ходе практики?
4. Выводы и заключения по результатам выполнения индивидуальных заданий.
5. В чем испытывали трудности при выполнении заданий?
6. Что оказалось самым сложным во время прохождения практики?
7. Что больше всего запомнилось, понравилось за время практики?

8. Какие проблемы в системе начального образования Вы выявили за время практики?
9. Какие рекомендации по прохождению данной практики Вы можете дать обучающимся младших курсов?
10. Ваши пожелания кафедре по организации данной практики.

8.3.5. Примерные вопросы к зачёту (2 семестр очной и 3 семестр заочной форм обучения)

1. В каком образовательном учреждении проходили практику? Какие сроки прохождения практики?
2. Какие цели и задачи ставились и решались в период прохождения практики?
3. Какие индивидуальные задания выполнялись в ходе практики?
4. Выводы и заключения по результатам выполнения индивидуальных заданий.
5. В чем испытывали трудности при выполнении заданий?
6. Что оказалось самым сложным во время прохождения практики?
7. Что больше всего запомнилось, понравилось за время практики?
8. Какие проблемы в системе начального образования Вы выявили за время практики?
9. Какие рекомендации по прохождению данной практики Вы можете дать обучающимся младших курсов?
10. Ваши пожелания кафедре по организации данной практики.
11. По какому признаку вы отбирали сайты для педагогов?
12. Какой нормативный документ является определяющим требования к структуре сайта образовательной организации?
13. Анализ каких разделов сайта образовательной организации вызвал у вас затруднения? Почему?
14. Какие виды деловых бумаг личного характера требуется составлять учителю при трудоустройстве в школу?
15. Какие выводы вы сделали после изучения должностной инструкции учителя начальных классов?
16. Какие требования к предметно-развивающей среде кабинета начальных классов предъявляются?
17. Каким образом проводилось наблюдение за организацией образовательного процесса младших школьников?
18. Какие основные преимущества и недостатки электронного журнала вы выявили?
19. Какие особенности организации деятельности обучающихся в урочное и внеурочное время вы выявили в ходе практики?

20. Какую документацию вы изучили дополнительно? К каким выводам пришли?

8.3.6. Примерные вопросы к зачёту с оценкой (3 семестр очной и 4 семестр заочной форм обучения)

1. В каком образовательном учреждении проходили практику? Какие сроки прохождения практики?
2. Какие цели и задачи ставились и решались в период прохождения практики?
3. Какие индивидуальные задания выполнялись в ходе практики?
4. Выводы и заключения по результатам выполнения индивидуальных заданий.
5. В чем испытывали трудности при выполнении заданий?
6. Что оказалось самым сложным во время прохождения практики?
7. Что больше всего запомнилось, понравилось за время практики?
8. Какие проблемы в системе начального образования Вы выявили за время практики?
9. Какие рекомендации по прохождению данной практики Вы можете дать обучающимся младших курсов?
10. Ваши пожелания кафедре по организации данной практики.
11. По какому признаку вы отбирали сайты для педагогов?
12. Какой нормативный документ является определяющим требования к структуре сайта образовательной организации?
13. Анализ каких разделов сайта образовательной организации вызвал у вас затруднения? Почему?
14. Какие виды деловых бумаг личного характера требуется составлять учителю при трудоустройстве в школу?
15. Какие выводы вы сделали после изучения должностной инструкции учителя начальных классов?
16. Какие требования к предметно-развивающей среде кабинета начальных классов предъявляются?
17. Каким образом проводилось наблюдение за организацией образовательного процесса младших школьников?
18. Какие основные преимущества и недостатки электронного журнала вы выявили?
19. Какие особенности организации деятельности обучающихся в урочное и внеурочное время вы выявили в ходе практики?
20. Какую документацию вы изучили дополнительно? К каким выводам пришли?

8.4. Методические материалы, определяющие процедуры оценивания знаний, умений, навыков и (или) опыта деятельности, характеризующих этапы формирования компетенций.

8.4.1. Оценивание индивидуального задания на практику

Критерий оценивания	Уровни формирования компетенций		
	Базовый	Достаточный	Высокий
Правильность выполнения индивидуального задания	В задании имеются более 2-х замечаний.	В задании имеются незначительные замечания (не более одного-двух).	Задание выполнено правильно.
Самостоятельность в выполнении индивидуального задания	Задание выполнено, однако постоянно требовалась помощь руководителя практики /наставника.	Задание выполнено в основном самостоятельно, но в отдельных случаях требовалась помощь руководителя практики /наставника	Задание выполнено полностью самостоятельно
Качество ответов на вопросы во время защиты работы	Допускаются замечания к ответам (не более 3)	В целом, ответы раскрывают суть вопроса	На все вопросы получены исчерпывающие ответы

8.4.2. Оценивание защиты отчёта по практике

Критерий оценивания	Уровни формирования компетенций		
	Базовый	Достаточный	Высокий
Полнота ответа, последовательность и логика изложения	Ответ полный, но есть замечания, не более 3	Ответ полный, последовательный, но есть замечания, не более 2	Ответ полный, последовательный, логичный
Правильность ответа, его соответствие рабочей программе учебной дисциплины	Ответ соответствует рабочей программе учебной дисциплины, но есть замечания, не более 3	Ответ соответствует рабочей программе учебной дисциплины, но есть замечания, не более 2	Ответ соответствует рабочей программе учебной дисциплины
Способность студента аргументировать свой ответ и приводить примеры	Ответ аргументирован, примеры приведены, но есть не более 3 несоответствий	Ответ аргументирован, примеры приведены, но есть не более 2 несоответствий	Ответ аргументирован, примеры приведены
Осознанность излагаемого материала	Материал усвоен и излагается осознанно, но есть не более 3 несоответствий	Материал усвоен и излагается осознанно, но есть не более 2 несоответствий	Материал усвоен и излагается осознанно
Соответствие нормам культуры речи	Речь, в целом, грамотная, соблюдены нормы культуры речи, но есть замечания, не более 4	Речь, в целом, грамотная, соблюдены нормы культуры речи, но есть замечания, не более 2	Речь грамотная, соблюдены нормы культуры речи
Качество ответов на вопросы	Есть замечания к ответам, не более 3	В целом, ответы раскрывают суть вопроса	На все вопросы получены исчерпывающие ответы

8.4.3. Оценивание отчёта по практике

Критерий оценивания	Уровни формирования компетенций		
	Базовый	Достаточный	Высокий
Структура отчета	Структура отчета частично соответствует требованиям	Структура отчета соответствует требованиям	Структура отчета соответствует требованиям
Объем индивидуальных заданий	Индивидуальные задания представлены в полном объеме	Индивидуальные задания представлены в полном объеме	Индивидуальные задания представлены в полном объеме
Оформление отчета	В оформлении отчета прослеживается небрежность	Имеются незначительные погрешности в оформлении отчета	Оформление отчета соответствует требованиям
Сроки сдачи отчета	Сроки сдачи отчета не нарушены	Сроки сдачи отчета не нарушены	Сроки сдачи отчета не нарушены

8.4.4. Оценивание зачёта

Критерий оценивания	Уровни формирования компетенций		
	Базовый	Достаточный	Высокий
Дневник практики	Дневник практики оформлен в соответствии с требованиями, задания практики выполнены в полном объеме, характеристика в дневнике практики содержит замечания	Дневник практики оформлен в соответствии с требованиями, задания практики выполнены в полном объеме, характеристика в дневнике практики не содержит каких-либо замечаний	Дневник практики оформлен в соответствии с требованиями, задания практики выполнены в полном объеме, характеристика в дневнике практики не содержит каких-либо замечаний
Индивидуальные задания	Индивидуальные задания предоставлены в полном объеме, выполнены с замечаниями.	Индивидуальные задания предоставлены в полном объеме, выполнены в основном самостоятельно, имеются незначительные замечания	Индивидуальные задания предоставлены в полном объеме, выполнены самостоятельно
Отчет практики	Отчет практики структурирован и оформлен с некоторыми нарушениями, сдан в установленные сроки	Отчет практики структурирован в соответствии с требованиями, сдан в установленные сроки, в оформлении имеются незначительные погрешности	Отчет практики структурирован и оформлен в соответствии с требованиями, сдан в установленные сроки
Защита отчета	Студент демонстрирует слабые знания, не достаточно ориентируется в материалах практики.	Студент демонстрирует знания на достаточном уровне и показывает овладение основными практическими навыками.	Студент показывает глубокие знания, проявляет самостоятельность мышления, показывает овладение практическими навыками.

8.4.5. Оценивание зачёта с оценкой

Критерий оценивания	Уровни формирования компетенций		
	Базовый	Достаточный	Высокий

Дневник практики	Дневник практики оформлен в соответствии с требованиями, задания практики выполнены в полном объеме, характеристика в дневнике практики содержит замечания	Дневник практики оформлен в соответствии с требованиями, задания практики выполнены в полном объеме, характеристика в дневнике практики не содержит каких-либо	Дневник практики оформлен в соответствии с требованиями, задания практики выполнены в полном объеме, характеристика в дневнике практики не содержит каких-либо замечаний
Индивидуальные задания	Индивидуальные задания предоставлены в полном объеме, выполнены с замечаниями.	Индивидуальные задания предоставлены в полном объеме, выполнены в основном самостоятельно, имеются незначительные замечания	Индивидуальные задания предоставлены в полном объеме, выполнены самостоятельно
Отчет практики	Отчет практики структурирован и оформлен с некоторыми нарушениями, сдан в установленные сроки	Отчет практики структурирован в соответствии с требованиями, сдан в установленные сроки, в оформлении имеются незначительные погрешности	Отчет практики структурирован и оформлен в соответствии с требованиями, сдан в установленные сроки
Защита отчета	Студент демонстрирует слабые знания, не достаточно ориентируется в материалах практики.	Студент демонстрирует знания на достаточном уровне и показывает овладение основными практическими навыками.	Студент показывает глубокие знания, проявляет самостоятельность мышления, показывает овладение практическими навыками.

8.5. Итоговая рейтинговая оценка текущей и промежуточной аттестации студента по дисциплине

По практике «Проектно-технологическая практика» используется 4-балльная система оценивания, итог оценивания уровня знаний обучающихся предусматривает зачёт с оценкой и зачёт. Зачет выставляется во время последнего занятия при условии выполнения не менее 60% учебных поручений, предусмотренных учебным планом и РПП. Наличие невыполненных учебных поручений может быть основанием для дополнительных вопросов в ходе промежуточной аттестации. Во всех остальных случаях зачет сдается обучающимися в даты, назначенные преподавателем в период соответствующий промежуточной аттестации.

Шкала оценивания текущей и промежуточной аттестации студента

Уровни формирования компетенции	Оценка по четырехбалльной шкале	
	для зачёта с оценкой	для зачёта
Высокий	отлично	зачтено
Достаточный	хорошо	
Базовый	удовлетворительно	
Компетенция не сформирована	неудовлетворительно	не зачтено

9. ПЕРЕЧЕНЬ УЧЕБНОЙ ЛИТЕРАТУРЫ И РЕСУРСОВ СЕТИ «ИНТЕРНЕТ», НЕОБХОДИМЫХ ДЛЯ ПРОВЕДЕНИЯ ПРАКТИКИ

9.1 Основная литература.

№ п/п	Библиографическое описание	Тип (учебник, учебное пособие, учебно- метод пособие, др.)	Кол-во в библ.
1.	Кузьмин, Д. А. Учебная практика (по получению первичных профессиональных умений и навыков): методические указания: методические указания / Д. А. Кузьмин. — Омск: СибАДИ, 2019. — 14 с.	методические указания	https://e.lanbook.com/book/163782
2.	Прохорова, И. К. Педагогическая практика студентов в образовательных организациях: учебно-методическое пособие / И. К. Прохорова. — Нижний Тагил: НТГСПИ, 2017. — 80 с.	учебно-методическое пособие	https://e.lanbook.com/book/177556
3.	Педагогическая практика в начальной школе. - 2-е изд., перераб. и доп.: монография / Г. М. Коджаспирова, Л. В. Борицова, Н. И. Бостанджиева и др.. - М.: Академия, 2000. - 272 с.	монография	6
4.	Гребенникова, Е. О. Педагогическая практика бакалавров : учебное пособие / Е. О. Гребенникова, В. И. Комарова, А. Х. Попова, Е. Ю. Сизганова. - 2-е изд. - Москва : ФЛИНТА, 2015. - 183 с.	Учебно-методические пособия	https://e.lanbook.com/book/72694
5.	Грызлова, Л. В. Производственно-педагогическая практика: учебная программа и методические рекомендации : учебное пособие / Л. В. Грызлова, Е. А. Якимова, В. В. Дугина. - Саранск : МГПИ им. М.Е. Евсевьева, 2015. - 78 с.	Учебно-методические пособия	https://e.lanbook.com/book/74470
6.	Межуева, Т. Н. Справочник по делопроизводству : справочник / Т. Н. Межуева. — 2-е изд. — Москва : ГроссМедиа, 2012. — 264 с. — ISBN 978-5-4230-0256-5. — Текст : электронный // Лань : электронно-библиотечная система. — URL: https://e.lanbook.com/book/9065 (дата обращения: 30.09.2020). — Режим доступа: для авториз. пользователей.	Справочники	https://e.lanbook.com/book/9065

9.2 Дополнительная литература.

№ п/п	Библиографическое описание	Тип (учебник, учебное пособие, учебно- метод пособие, др.)	Кол-во в библиот.
1.	Нестерова, И. Н. Производственная педагогическая практика в школе: педагогический компонент : учебно-методическое пособие для студентов очной и заочной форм обучения по направлениям 44.03.01, 44.03.05 «педагогическое образование» (бакалавриат) / И. Н. Нестерова, Т. А. Козлова, Т. В. Кульневич, Ю. В. Кудинова. - Воронеж : ВГПУ, 2017. - 112 с.	Учебно-методические пособия	https://e.lanbook.com/book/105512
2.	Методические рекомендации по производственной практике: Педагогическая практика : методические рекомендации / составители Е.А. Поляков. — Нижний Новгород : ННГУ им. Н. И. Лобачевского, 2021. — 54 с. — Текст : электронный // Лань : электронно-библиотечная система. — URL: https://e.lanbook.com/book/282860 (дата обращения: 02.12.2022). — Режим доступа: для авториз. пользователей.	методические рекомендации	https://e.lanbook.com/book/282860
3.	Вильсон, Е. В. Педагогическая практика : учебно-методическое пособие / Е. В. Вильсон, Е. Е. Щуцкая. — Ростов-на-Дону : Донской ГТУ, 2019. — 72 с. — ISBN 978-5-7890-1769-2. — Текст : электронный // Лань : электронно-библиотечная система. — URL: https://e.lanbook.com/book/238085 (дата обращения: 14.07.2022). — Режим доступа: для авториз. пользователей.	учебно-методическое пособие	https://e.lanbook.com/book/238085

9.3 Перечень ресурсов информационно-телекоммуникационной сети «Интернет», необходимых для освоения дисциплины (модуля)

- 1.Поисковые системы: <http://www.rambler.ru>, <http://yandex.ru>,
- 2.Федеральный образовательный портал www.edu.ru.
- 3.Российская государственная библиотека <http://www.rsl.ru/ru>
- 4.Государственная публичная научно-техническая библиотека России URL: <http://gpntb.ru>.
- 5.Государственное бюджетное учреждение культуры Республики Крым «Крымская республиканская универсальная научная библиотека» <http://franco.crimealib.ru/>
- 6.Педагогическая библиотека <http://www.pedlib.ru/>

7. Научная электронная библиотека eLIBRARY.RU (РИНЦ)
<http://elibrary.ru/defaultx.asp>

10. ПЕРЕЧЕНЬ ИНФОРМАЦИОННЫХ ТЕХНОЛОГИЙ, ИСПОЛЬЗУЕМЫХ ПРИ ПРОВЕДЕНИИ ПРАКТИКИ, ВКЛЮЧАЯ ПЕРЕЧЕНЬ ПРОГРАММНОГО ОБЕСПЕЧЕНИЯ И

Для успешного прохождения практики обучающийся использует следующие программные средства:

- Microsoft Internet Explorer (или другой интернет-браузер);
- Microsoft Word;
- Microsoft Excel;
- Microsoft Power Point;
- Adobe Reader;
- OpenOffice Ссылка: <http://www.openoffice.org/ru/>;
- Mozilla Firefox Ссылка: <https://www.mozilla.org/ru/firefox/new/>;
- Libre Office Ссылка: <https://ru.libreoffice.org/>;
- Do PDF Ссылка: <http://www.dopdf.com/ru/>;
- 7-zip Ссылка: <https://www.7-zip.org/>;
- Free Commander Ссылка: <https://freecommander.com/ru/>;
- Adobe Reader Ссылка: <https://acrobat.adobe.com/ru/ru/acrobat/pdf-reader.html> попо;
- Gimp (графический редактор) Ссылка: <https://www.gimp.org/>;
- ImageMagick (графический редактор) Ссылка: <https://imagemagick.org/script/index.php>;
- VirtualBox Ссылка: <https://www.virtualbox.org/>;
- Adobe Reader Ссылка: <https://acrobat.adobe.com/ru/ru/acrobat/pdf-reader.html>;
- Операционная система Windows 8.1 Лицензионная версия по договору №471\1 от 11.12.2014 г.;
- Электронно-библиотечная система Библиокомплектатор;
- Национальная электронная библиотека - федеральное государственное бюджетное учреждение «Российская государственная библиотека» (ФГБУ «РГБ») (<https://elibrary.ru>);
- Редакция Базы данных «ПОЛПРЕД Справочники»;
- Электронно-библиотечная система «ЛАНЬ»
- Информационно-правовая система Гарант;
- Справочная правовая система КонсультантПлюс;

11. МАТЕРИАЛЬНО-ТЕХНИЧЕСКАЯ БАЗА, НЕОБХОДИМАЯ ДЛЯ ПРОВЕДЕНИЯ ПРАКТИКИ

-Материально-техническая база практики организаций, с которыми заключен договор на проведение практики, включает помещения организаций, соответствующие действующим санитарным и противопожарным нормам, требованиям техники безопасности. Обучающимся предоставляются рабочие места, оснащенные персональными компьютерами и оргтехникой, проводится инструктаж по ознакомлению с требованиями охраны труда, техники безопасности, пожарной безопасности, а также правилами внутреннего трудового распорядка; предоставляется возможность пользоваться имеющейся в организации литературой и документацией, открытой для свободного доступа.

-Для защиты отчёта по практике в университете необходима следующая материально-техническая база: аудитория, оборудованная необходимой мебелью (парты, стулья) на количество мест, соответствующее числу студентов, допущенных к защите отчёта по практике, компьютерная и офисная техника, мультимедиа-проектор.

-При применении электронного обучения, дистанционных образовательных технологий используется помещение для проведения вебинара (стол преподавателя, оснащенный персональным компьютером с возможностью подключения к сети «Интернет» и доступом к электронной информационно-образовательной среде Университета; стул; мультимедийное оборудование (гарнитура с устройством шумоподавления)).

12. Особенности организации обучения по дисциплине обучающихся из числа инвалидов и лиц с ограниченными возможностями здоровья (ОВЗ)

При необходимости в образовательном процессе применяются следующие методы и технологии, облегчающие восприятие информации обучающимися инвалидами и лицами с ОВЗ:

- создание текстовой версии любого нетекстового контента для его возможного преобразования в альтернативные формы, удобные для различных
- создание контента, который можно представить в различных видах без потерь данных или структуры, предусмотреть возможность масштабирования текста и изображений без потери качества;
- создание возможности для обучающихся воспринимать одну и ту же информацию из разных источников – например, так, чтобы лица с нарушением слуха получали информацию визуально, с нарушением зрения – аудиально;
- применение программных средств, обеспечивающих возможность освоения навыков и умений, формируемых дисциплиной, за счет альтернативных способов, в том числе виртуальных лабораторий и симуляционных технологий;
- применение дистанционных образовательных технологий для передачи

ческих занятий, выступления с докладами и защитой выполненных работ, проведение тренингов, организации коллективной работы;

- применение дистанционных образовательных технологий для организации текущего и промежуточного контроля;

- увеличение продолжительности сдачи обучающимся инвалидом или лицом с ОВЗ форм промежуточной аттестации по отношению к установленной продолжительности их сдачи: зачет и экзамен, проводимый в письменной форме, – не более чем на 90 мин., проводимый в устной форме – не более чем на 20 мин., – продолжительности выступления обучающегося при защите курсовой работы – не более чем на 15 мин.



МИНИСТЕРСТВО ОБРАЗОВАНИЯ, НАУКИ И МОЛОДЕЖИ РЕСПУБЛИКИ КРЫМ

Государственное бюджетное образовательное учреждение высшего образования
Республики Крым

«Крымский инженерно-педагогический университет имени Февзи Якубова»
(ГБОУВО РК КИПУ имени Февзи Якубова)

Факультет психологии и педагогического образования

Кафедра начального образования

ОТЧЁТ О ПРОХОЖДЕНИИ ПРАКТИКИ
Б2.О.01.01.01(У) «Проектно-технологическая практика»

студента _____ (ФИО)
группы НО-23 курса _____

направление подготовки 44.03.01 Педагогическое образование
профиль подготовки: «Начальное образование»

Срок прохождения практики начало: « ____ » _____ 202 ____ г.

дата

окончание: « ____ » _____ 202 ____ г.

дата

Отчет представлен на защиту: « ____ » _____ 202 ____ г.

дата

Предприятие _____
название предприятия (при наличии)

Руководитель практики от предприятия:

(должность, Ф.И.О.)

Руководитель практики от ГБОУВО РК КИПУ имени Февзи Якубова:

(должность, Ф.И.О.)

подпись

Оценка отчета: « ____ » « ____ » _____ 202 ____ г.
оценка дата

Симферополь, 202 ____

**Методические указания к выполнению заданий практики
«Б2.О.01.01.01 (У) ПРОЕКТНО-ТЕХНОЛОГИЧЕСКАЯ ПРАКТИКА»**

2 семестр для ОФО, 3 семестр для ЗФО

Индивидуальные задания практики:

1. Составление списка образовательных сайтов для педагогов, определение их структуры и содержания.
2. Изучение сайта образовательной организации.
3. Составление деловых бумаг личного характера (заявление по личному составу, автобиография, объяснительная, характеристика, резюме).
4. Выполнение поручений руководителя от базы практики.

В отчет практики необходимо сдать:

1. Аналитическая справка образовательных сайтов для педагогов.
2. Анализ сайта общеобразовательной организации.
3. Комплект деловых бумаг личного характера (заявление по личному составу, автобиография, объяснительная, характеристика, резюме).
4. Дневник практики.

Рекомендации к содержанию и оформлению заданий:

Задание 1. Составление списка образовательных сайтов для педагогов, определение их структуры и содержания.

Используя Интернет, обучающимся необходимо составить список и краткий обзор школьных порталов и других образовательных ресурсов Российской Федерации. В обзоре охарактеризовать содержание и структуру сайтов.

Пример составления списка и описания сайтов для педагога:

1. <http://window.edu.ru> (Единое окно доступа к образовательным ресурсам)— Российский общеобразовательный портал, единое окно доступа к образовательным ресурсам. Тематический каталог образовательных ресурсов. Содержит следующие разделы: дошкольное образование, начальная школа, средняя и старшая школа, дополнительное образование и воспитание, образовательный досуг, дистанционное обучение, повышение квалификации, технические средства обучения и учебное оборудование, справочно-информационные источники, печатные издания. На портале представлены каталог интернет-ресурсов, материалы которых могут быть использованы в учебном процессе в школе, различные статьи по педагогике, методики, стандарты и т.п. Конструктор школьных сайтов. Работают интерактивные консультации для родителей, школьников, педагогов. Вопросы-ответы по законодательству. Консультации по специальной психологии и коррекционной педагогике. Полнотекстовые Коллекции ресурсов по русской и зарубежной литературе, мировой художественной культуре, музыке, исторических документов, диктантов по русскому языку. Коллекция естественно-научных экспериментов. Специальный раздел, посвящённый образованию в регионах.

2. <https://resh.edu.ru> (Российская электронная школа) – Интерактивные уроки по всему школьному курсу с 1-го по 11-й класс лучших учителей страны. Это более 120 тысяч уникальных задач, тематические курсы, видеоуроки, задания для самопроверки, каталог музеев, фильмов и музыкальных концертов. Портал также полезен учителям, которые могут воспользоваться лучшими дидактическими и методическими материалами по всем урокам.

Задание 2. Изучение сайта образовательной организации.

Согласно Приказа Федеральной службы по надзору в сфере образования и науки РФ от 14 августа 2020 г. N 831 «Об утверждении Требований к структуре официального сайта образовательной организации в информационно-телекоммуникационной сети «Интернет» и формату представления информации» (с изменениями и дополнениями) сайт образовательной организации должен состоять из определенных разделов и подразделов.

Схема анализа сайта образовательной организации

Полное название образовательной организации, ссылка на сайт

№	Наличие на сайте информации	Анализ сайта ОО (соответствует, частично соответствует, не соответствует) (нужное вписать)
1. Подраздел "Основные сведения"		
1.1	Дата создания ОО	
1.2	Учредитель	
1.3	Место нахождения ОО и ее филиалов (при наличии)	
1.4	Режим, график работы	
1.5	Контактные телефоны	
1.6	Адреса электронной почты	
2. Подраздел "Структура и органы управления образовательной организацией"		
2.1	Структура и органы управления образовательной организацией, в том числе наименование структурных подразделений (органов управления)	
2.2	Сведения о структурных подразделениях	
3. Подраздел "Документы"		
3.1	Устав образовательной организации	
3.2	Лицензия на осуществление образовательной деятельности (с приложениями)	
3.3	Свидетельство о государственной аккредитации (с приложениями)	
3.4	План финансово-хозяйственной деятельности образовательной организации, утвержденный в установленном законодательством Российской Федерации порядке, или бюджетные сметы образовательной организации	
3.5	Локальные нормативные акты, предусмотренные частью 2 статьи 30 Федерального закона «Об образовании в Российской Федерации», правила внутреннего распорядка обучающихся, правила внутреннего трудового распорядка и коллективного договора	
3.6	Отчет о результатах самообследования	
3.7	Документ о порядке оказания платных образовательных услуг, в том числе образец договора об оказании платных образовательных услуг, документ об утверждении стоимости обучения по каждой образовательной программе;	
3.8	Предписания органов, осуществляющих государственный контроль (надзор) в сфере образования, отчеты об исполнении таких предписаний.	
4. Подраздел "Образование"		
4.1	Уровни образования	
4.2	Формы обучения	

4.3	Нормативные сроки обучения	
4.4	Срок действия государственной аккредитации образовательной программы (при наличии государственной аккредитации)	
4.5	Описание образовательной программы с приложением ее копии	
4.6	Учебный план с приложением его копии	
4.7	Аннотации к рабочим программам дисциплин (по каждой дисциплине в составе образовательной программы) с приложением их копий (при наличии)	
4.8	Календарный учебный график с приложением его копии	
4.9	Методические и иные документы, разработанные образовательной организацией для обеспечения образовательного процесса, реализуемые образовательные программы с указанием учебных предметов, курсов, дисциплин (модулей), практики, предусмотренных соответствующей образовательной программой	
4.10	Численность обучающихся по реализуемым образовательным программам за счет бюджетных ассигнований федерального бюджета, бюджетов субъектов Российской Федерации, местных бюджетов и по договорам об образовании за счет средств физических и (или) юридических лиц, о языках, на которых осуществляется образование (обучение).	
5. Подраздел "Образовательные стандарты"		
5.1	Федеральные государственные образовательные стандарты и образовательные стандарты. Информация должна быть представлена с приложением их копий (при наличии).	
6. Подраздел "Руководство. Педагогический (научно-педагогический) состав"		
6.1	Руководитель образовательной организации, его заместители, руководители филиалов образовательной организации (при их наличии), в том числе фамилия, имя, отчество (при наличии) руководителя, его заместителей, должность руководителя, его заместителей, контактные телефоны, адреса электронной почты.	
6.2	Персональный состав педагогических работников с указанием уровня образования, квалификации и опыта работы, в том числе фамилия, имя, отчество (при наличии) работника, занимаемая должность (должности), преподаваемые дисциплины, ученая степень (при наличии), ученое звание (при наличии), наименование направления подготовки и (или) специальности, данные о повышении квалификации и (или) профессиональной переподготовке (при наличии), общий стаж работы, стаж работы по специальности.	

7. Подраздел "Материально-техническое обеспечение и оснащенность образовательного процесса"		
7.1	Материально-техническое обеспечение образовательной деятельности, в том числе сведения о наличии оборудованных учебных кабинетов, объектов для проведения практических занятий, библиотек, объектов спорта, средств обучения и воспитания, об условиях питания и охраны здоровья обучающихся, о доступе к информационным системам и информационно-телекоммуникационным сетям, об электронных образовательных ресурсах, к которым обеспечивается доступ обучающихся.	
8. Подраздел "Стипендии и иные виды материальной поддержки"		
8.1	Наличие и условия предоставления стипендий, наличие общежития, интерната, количество жилых помещений в общежитии, интернате для иногородних обучающихся, формирование платы за проживание в общежитии и иных видов материальной поддержки обучающихся, о трудоустройстве выпускников.	
9. Подраздел "Платные образовательные услуги"		
9.1	Порядок оказания платных образовательных услуг	
10. Подраздел "Финансово-хозяйственная деятельность"		
10.1	Информация об объеме образовательной деятельности, финансовое обеспечение которой осуществляется за счет бюджетных ассигнований федерального бюджета, бюджетов субъектов Российской Федерации, местных бюджетов, по договорам об образовании за счет средств физических и (или) юридических лиц, о поступлении финансовых и материальных средств и об их расходовании по итогам финансового года.	
11. Подраздел "Вакантные места для приема (перевода)"		
11.1	Количество вакантных мест для приема (перевода) по каждой образовательной программе, профессии, специальности, направлению подготовки (на места, финансируемые за счет бюджетных ассигнований федерального бюджета, бюджетов субъектов Российской Федерации, местных бюджетов, по договорам об образовании за счет средств физических и (или) юридических лиц).	
12. Другие подразделы (если есть, то указать какие, каково их назначение)		
12.1	...	

3. Составление деловых бумаг личного характера (заявление по личному составу, автобиография, объяснительная, характеристика, резюме).

После ознакомления с методической информацией по составлению деловых бумаг личного характера составить два заявления (о приеме на работу и о предоставлении отпуска), автобиографию, объяснительную, характеристику и резюме. Документы необходимо составлять «от руки» на листе формата А4.

Образец заявления о приеме на работу:

Директору МБОУ «Сватовской
СОШ I – II степени № 6»
г. Сватово
Жовтоножко Е. П.
Ильиной С. Д.
проживающей по адресу:
проспект Забурдаева, 31
г. Сватово, 92800
тел. 8-063-3087723

заявление

Прошу принять меня на работу в _____
(название образовательной организации)
на должность _____ с _____.
(наименование должности) (указывается дата)

С должностной инструкцией, правилами внутреннего распорядка и положением об оплате труда ознакомлен(а).

дата

подпись

расшифровка

Образец заявления о предоставлении отпуска:

Директору МБОУ «Сватовской
СОШ I – II степени № 6»
г. Сватово
Жовтоножко Е. П.
Ильиной С. Д.
проживающей по адресу:
проспект Забурдаева, 31
г. Сватово, 92800
тел. 8-063-3087723

заявление

Прошу предоставить мне ежегодный оплачиваемый отпуск с _____ по _____
(указать даты)
на _____ календарных дней.
(количество дней)

дата

подпись

расшифровка

АВТОБИОГРАФИЯ

1) **Фамилия, имя, отчество; дата и место рождения.** Текст, как правило, начинается с местоимения *Я*, после которого ставится запятая и указываются необходимые сведения: *Я, Петров Андрей Николаевич, родился 5 марта 20__ года в городе Калуге Московской области.* Можно указать эти сведения по образцу анкеты: *Петров Андрей Николаевич. Дата рождения (:) – 5 марта 20__ года. Место рождения (:) – город Калуга Московской области.*

Раньше в автобиографии было принято указывать социальный статус родителей, например: из семьи рабочих (служащих, крестьян). В настоящее время человек младше 50 лет так не напишет – исчезла необходимость в указании социального статуса. Однако сведения о родителях приводятся сразу после указания фамилии, имени, отчества, даты и места своего рождения, например: *Я, (фамилия, имя отчество), родился (дата, место рождения) в семье врачей. Отец – Петров Николай Александрович – хирург, мать – Петрова Анна Васильевна – терапевт или Я, (фамилия, имя отчество), родился (дата и место рождения). Отец, Петров Николай Александрович, 19__ года рождения, работает (должность, место работы). Мать, Петрова Анна Васильевна, 19__ года рождения, – пенсионерка.*

Если в семье на момент составления автобиографии уже были другие дети, то составителю желательно указать сведения о братьях и сестрах.

2) Полученное **образование (какие образовательные учреждения окончил, периоды, результаты).** Обычно пишут так: *Среднюю школу № 125 города Архангельска окончил в ____ году (с серебряной/золотой медалью).* Или: *В ____ году поступила в среднюю школу № 32 Центрального района г. Санкт-Петербурга и окончила ее в ____ году с серебряной медалью.*

Затем следуют сведения о всех уровнях образования (курсы, техникум, вуз, аспирантура). Если какое-либо учебное заведение не окончено, указывают причину. Поскольку обучение (особенно в средних специальных и высших образовательных учреждениях) очень часто совпадает с первыми этапами трудовой деятельности, желательно указать, что одновременно с учебой работал (в каких организациях, в какие периоды, в какой должности или по какой профессии).

3) **Трудовая деятельность.** Здесь важной является информация о том, в какой организации начал работать, в каком подразделении, в какой должности или по какой профессии. Например: *В августе ____ года поступил (был принят) на работу (кем или на должность) в (наименование учреждения), где и работаю по настоящее время.*

Если составитель автобиографии работал длительное время в одной организации и переводился в разные подразделения, на разные должности (участки работ), то указываются подразделения, должности (профессии, периоды) например: *С ____ по ____ год – (наименование должности), с ____ по ____ год – (наименование должности).*

Далее указываются этапы работы в других организациях. Если составитель в течение какого-то периода нигде не работал, то желательно указать информацию о том, был ли он официально признан безработным, состоял ли на бирже труда, проходил ли переподготовку и т.д.

При описании этапов трудовой деятельности в автобиографии можно указать сведения, не нашедшие отражения в анкете, резюме или личном листке, например, о причинах увольнения или переезда на новое место жительства, смены профессии или специальности и др.

В качестве дополнительных можно указать сведения об участии в профсоюзных и иных общественных организациях (в период обучения в средних и высших учебных заведениях, на протяжении всей трудовой деятельности), о выполнении общественной работы, о поощрениях и наградах и т.п.

Для мужчин обязательным является указание периодов воинской службы (например, *на воинскую службу был призван в октябре ____ года*), ее срочности, отношения к воинской обязанности, воинских званий.

Женщинам в автобиографии желательно отразить периоды нахождения в отпуске по беременности и родам, по уходу за детьми. При изменении фамилии после вступления в брак необходимо указать в начале текста (в скобках) добрачную фамилию, например: *Я, Петрова (Семенова) Елена Сергеевна ...* .

Все указанные сведения расписываются по трем основным блокам, которые являются главными, но не единственными. Одновременно с обучением, трудовой деятельностью в жизни человека происходят и другие важные события. В первую очередь это изменения семейного положения – брак, развод, рождение детей, смерть супруга/супруги и пр. Эти сведения излагаются, как правило, в конце текста.

В конце автобиографии указываются паспортные данные, домашний адрес и телефон, дата составления, а также проставляется подпись. Автобиография не заверяется ни подписью работника отдела кадров, ни иного должностного лица. Не ставится на ней и печать.

Пишут автобиографию на чистом листе бумаги формата А4 или на специальном бланке. Объем автобиографии обычно не превышает одного листа. В необходимых случаях допускается переносить не поместившийся на лицевой стороне текст на оборотную сторону.

Второй и последующий экземпляры автобиографии печатаются по тексту рукописного оригинала, после чего в обязательном порядке визируются (подписываются) автором документа.

Автобиография хранится в личном деле работника 75 лет, а в личном деле руководителей предприятия – постоянно. Автобиографии лиц, не принятых на работу, хранятся один год.

Изменения, произошедшие в жизни и деятельности составителя за время работы его в организации, отражаются в отдельном документе-приложении «Дополнение к автобиографии».

Образец автобиографии

Я, Еремеев Иван Сергеевич, родился 5 июня 1999 года в Искитиме, Новосибирская область, Россия. Пошёл в первый класс общеобразовательной школы №2 в Искитиме в 2006 году. В школе вёл активную жизнь, участвовал в школьных соревнованиях по баскетболу и олимпиадах по математике и физике. Занял третье место на олимпиаде по физике по региону. Занимался в школьном патриотическом клубе. В 2015 году окончил 9 классов и обучаюсь в Новосибирском Аграрном колледже на агронома. Активно участвую в студенческой жизни. Увлекаюсь живописью.

Родители: Мать: Еремеева(Зубова) Екатерина Вадимовна, родилась 7 мая 1972 года в селе Александровка Ростовской области. Проживает в городе Искитиме в Новосибирской области. По образованию медсестра, работает в государственной больнице города Искитим.

Отец: Еремеев Сергей Евгеньевич, родился 10 октября 1970 года в селе Маяк Новосибирской области. Проживает в городе Искитим, Новосибирской области. По образованию электрик.

Есть сестра Иванова (Еремеева) Анастасия Сергеевна, 1990 года рождения, проживает в Новосибирске, работает администратором в ресторане «Мартино», замужем. В данный момент я проживаю в студенческом общежитии в городе Новосибирске.

.....

дата

подпись

расшифровка

ХАРАКТЕРИСТИКА

на _____
(фамилия, имя, отчество в род.пад.)

00.00.0000

Ф.И.О. (полностью), год рождения, образование (год окончания, название учебного заведения, специальность).

На предприятии работает с (дата принятия на работу), наименование должностей последовательно в порядке продвижения по службе, точная дата вступления в последнюю должность и ее название.

Деловые качества аттестуемого: сроки выполнения заданий, качество выполняемых работ, работоспособность, умение планировать работу, умение перерабатывать информацию, способность контролировать ход дел, соблюдение дисциплины и порядка, рационализаторские предложения, работа по повышению квалификации и т. п.

Участие в общественной работе – конкретно.

Недостатки в работе (нарушения плановой, производственной, технологической, трудовой дисциплины).

Морально-нравственные качества. Свойства характера, умение работать с людьми, лидерские способности. Отрицательные качества, которые необходимо корректировать.

Рекомендации о повышении (понижении) в должности, квалификационной категории, повышении (понижении) должностного оклада в пределах максимальных и минимальных размеров по службе и соответствующей должности, изменении или отмене надбавок к должностным окладам, в необходимых случаях – об освобождении от занимаемой должности.

Начальник подразделения

Личная подпись

И.О. Фамилия

Ознакомлен(а)

Личная подпись

И.О. Фамилия

Дата

Примерные образцы резюме

Фамилия, Имя, Отчество	Дмитриева Дарья Александровна	
Дата рождения	16 мая 1990 года	
Образование	высшее, Курский государственный университет, исторический факультет, 2007-2012	
Места работы	1. ООО "ГИРОМ", г.Курск, полиграфия, издательство, секретарь-делопроизводитель. 2012-2014, Уволена в связи с сокращением штатов. 2. Государственный архив Курской области, зав.канцелярией, с 01.08.2014-по настоящее время	
Семейное положение	не замужем	
Профессиональные навыки	ведение делопроизводства, в том числе кадрового прием посетителей работа с корреспонденцией владение всеми видами оргтехники уверенные навыки работы в компьютерных программах Word, Excel, Photoshop, Canva, Indesign ведение архива документов контроль своевременности выполнения сотрудниками распоряжений руководителя	
Предлагать вакансии	делопроизводитель, секретарь-референт, администратор, помощник руководителя, архивариус	
Ожидаемая заработная плата	30-40 тыс.рублей	
Дополнительная информация	получила 93 баллов из 100 за участие в акции "Тотальный диктант" в 2017 году нравится работать с документами регулярно посещаю тренажерный зал примала участие в оформлении выставок	
Личные качества	общительная, не конфликтная, в неудачах ищущую повод извлечь полезные уроки хобби - изготовление поделок из бумаги, скрапбукинг	
Место жительства	г.Курск, северо-западный район	
Телефон, e-mail	XXX-XXXXXXX, daria???@mail.ru	

Иванов Иван Иванович

Дата рождения: 12.12.1985 (26 полных лет)
Контактный телефон: 8 (905) 905-05-05 с 09.00 до 19.00
E-mail: Ivan-ivanov@mail.ru



Гражданство: РФ
Прописка/регистрация: Московская область
Адрес места проживания: г. Королев, ул. Круговая, д. 15

Цель: Получение должности «Менеджер по закупкам»

Образование Высшее
Начало обучения 2004 Окончание 2008
Учебное заведение МГУ им. Ломоносова
Факультет Высшая школа современных социальных наук
Специальность Менеджер широкого профиля

Профессиональные навыки

- продвинутый пользователь ПК;
- знание программ MS Office, 1С «Торговля и склад»;
- знание контрактных условий поставок, работы транспорта и таможни;
- английский разговорный;
- отличные аналитические способности;
- умение оперативно принимать ответственные решения.

Опыт работы Последние 3 места работы в порядке убывания

Период работы 02.2010 – по н.в.	Компания	ООО «Люттики-цветочки»
	Должность	Менеджер по закупкам
	Обязанности	- контроль наполнения склада, планирование складских запасов; - выбор поставщиков (лучших цен и условий), размещение заказов; - контроль платежей; - контроль сроков отгрузки товара, контроль движения грузов; - решение претензионных вопросов с поставщиками (оплата доставки и т. п.); - контроль качества продукции.
Период работы 07.2008 – 01.2010	Компания	ЗАО «Ромашковое поле»
	Должность	Менеджер по закупкам
	Обязанности	- исследование рынка закупаемого продукта; - проверка качества закупаемого продукта в соответствии с необходимым уровнем; - отслеживание движения цен на рынке; - выяснение репутации потенциальных поставщиков; - обсуждение условий контракта, сроков и условий поставки, транспортных и таможенных вопросов.
Период работы 04.2003 – 04.2004	Компания	Военная служба в в/ч № 1234512
Дополнительные сведения	Должность	солдат

- женат, детей нет;
- водительские права категории В и С, личный автомоби.

3 семестр для ОФО, 4 семестр для ЗФО

Индивидуальные задания практики:

1. Изучение должностной инструкции учителя начальных классов и беседа с учителем.
2. Изучение предметно-развивающей среды в кабинете учителя начальных классов (оборудование и оснащение кабинета).
3. Наблюдение за спецификой организации образовательного процесса в начальных классах (режим учебного дня, расписание и организация учебных занятий).
4. Изучение особенностей работы электронного журнала общеобразовательного учреждения.

В отчет практики необходимо сдать:

Четыре аналитические справки по каждому заданию практики.

Рекомендации к содержанию и оформлению заданий:

Задание 1. Изучение должностной инструкции учителя начальных классов и беседа с учителем.

Образец оформления аналитической справки

по изучению должностной инструкции учителя начальных классов и беседы с учителем

- 1) Должностная инструкция учителя начальных классов утверждена (когда? кем?)
- 2) Структура должностной инструкция учителя начальных классов включает в себя следующие компоненты: ...
- 3) Согласно должностной инструкции учителя начальных классов
 - функции учителя: ...
 - обязанности учителя: ...
 - права учителя: ...
 - ответственность учителя: ...
- 4) Перечень вопросов к беседе с учителем начальных классов (вопросы, связанные с должностной инструкцией учителя начальных классов):
....
- 5) Анализ полученных ответов:
...

Задание 2. Изучение предметно-развивающей среды в кабинете учителя начальных классов (оборудование и оснащение кабинета).

Образец аналитической справки

по изучению предметно-развивающей среды в кабинете учителя начальных классов

Требования к кабинету начальных классов как базы для успешного выполнения образовательной программы	Соответствует /не соответствует (пояснения при необходимости)
1. Общие требования.	
1.1. Наличие нормативной школьной документации на открытие и функционирование учебного кабинета: <ul style="list-style-type: none">✓ Приказ об открытии учебного кабинета и его функционировании для обеспечения условий успешного выполнения образовательной программы (по профилю кабинета; хранится у зав. кабинетом в папке «Нормативно-правовая документация»).✓ Приказ о назначении ответственного за кабинет, его функциональных обязанностях (по профилю кабинета; хранится в папке «Нормативно-правовая документация»).	

<ul style="list-style-type: none"> ✓ Паспорт кабинета, оформленный с указанием функционального назначения имеющегося в кабинете оборудования, приборов, технических средств, наглядных пособий, дидактических материалов и др. ✓ Инвентарная ведомость на имеющееся оборудование (хранится в папке «Паспорт кабинета»). ✓ Правила техники безопасности работы в кабинете (вывешиваются в кабинете для ознакомления). ✓ Правила пользования кабинетом учащимися (вывешиваются в кабинете для ознакомления). ✓ Акт приемки учебного кабинета администрацией школы на предмет подготовки кабинета к функционированию (хранится в папке «Паспорт кабинета»). ✓ Протокол решения методического совета школы о готовности учебного кабинета к обеспечению условий для реализации образовательной программы (по профилю кабинета) на конкретный учебный год (хранится в папке «Паспорт кабинета»). ✓ План работы кабинета на учебный год и перспективу (хранится в папке «Паспорт кабинета»). 	
1.2. Соблюдение правил техники безопасности и санитарно-гигиенических норм в учебном кабинете.	
1.3. Соблюдение эстетических требований к оформлению учебного кабинета.	
<i>Требования к учебно-методическому обеспечению кабинета.</i>	
1.4. Укомплектованность кабинета учебным оборудованием, учебно-методическим комплексом, комплексом средств обучения необходимым для выполнения образовательной программы школы.	
1.5. Соответствие учебно-методического комплекса и комплекса средств обучения (по профилю кабинета) требованиям стандарта и образовательной программы.	
1.6. Наличие комплекса дидактических материалов, типовых заданий, тестов, контрольных работ, эссе, сочинений и др. материалов для диагностики качества обучения и образовательного процесса (по профилю кабинета).	
<i>Обеспеченность условий для успешного выполнения учащимися требований к образовательной подготовке на базе учебного кабинета.</i>	
1.7. Обеспеченность учебниками, дидактическими материалами, раздаточным материалом в соответствии с образовательной программой школы.	
1.8. Открытое и наглядное предъявление учащимися стандарта образования.	
1.9. Обеспеченность учащихся комплектом типовых заданий, тестов, эссе, контрольных работ и др. для диагностики выполнения требований базового и продвинутого уровней образовательного стандарта.	
1.10. Расписание работы учебного кабинета по обязательной программе, факультативным занятиям, программе дополнительного образования, индивидуальным занятиям с учащимися различных категорий, консультаций и др.	

2. Требования к планированию и организации работы учебного кабинета по созданию оптимальных условий для успешного выполнения образовательной программы школы.	
<ul style="list-style-type: none"> ✓ Безусловное выполнение учителями и учащимися требований образовательного стандарта. ✓ Разработка, и внедрение образовательной программы школы (по профилю учебного кабинета). ✓ Внедрение методики развивающего обучения. ✓ Развитие программы школы по выбору. ✓ Дифференциация обучения. ✓ Гуманизация обучения. ✓ Личностно-ориентированное обучение. 	
3. Оценка деятельности кабинета за учебный год.	
<ul style="list-style-type: none"> ✓ Самооценка учителей. Оценка учащимися. ✓ Оценка методического объединения, методического совета. ✓ Выводы по дальнейшей работе кабинета. ✓ Аттестация учебного кабинета (подготовка к следующему учебному году). 	
4. Требования к кабинету начальных классов.	
<p>4.1. Кабинет начальных классов должен быть оснащен мебелью, приспособлениями для работы, ТСО, рабочим и демонстрационным столом.</p> <p>4.2. Кабинет должен быть оснащен специальными средствами обучения: картами, картинами, таблицами, техническими средствами обучения.</p> <p>4.3. В кабинете начальных классов должны быть экспозиционные материалы.</p> <p>Отражающие события внутренней и внешней жизни.</p> <p>Организующие учащихся на овладение приемами учебной работы.</p> <p>Уголок по изучению своего края.</p> <p>4.4. В кабинете должна иметься литература:</p> <ul style="list-style-type: none"> ✓ Справочная. ✓ Научно-популярная. ✓ Учебники. ✓ Научно-методические пособия. ✓ Образцы практических и самостоятельных работ учащихся. ✓ Подборки олимпиадных заданий и т.д. <p>4.5. В кабинете начальных классов средства обучения должны быть систематизированы:</p> <ul style="list-style-type: none"> ✓ По видам (карты, схемы, таблицы и т.п.) ✓ По классам <p>4.5. В кабинете должны находиться раздаточные материалы:</p> <ul style="list-style-type: none"> ✓ Для организации индивидуальной, групповой, фронтальной самостоятельной учебной работы. ✓ Для проверки знаний, умений (карточки-задания). ✓ Для подготовки опережающих заданий. <p>4.7. Кабинет начальных классов должен отвечать санитарно-гигиеническим условиям, эстетическим и техническим требованиям.</p>	

Задание 3. Наблюдение за спецификой организации образовательного процесса в начальных классах (режим учебного дня, расписание и организация учебных занятий).

Образец протокола наблюдения организации образовательного процесса младших школьников

Дата:

Образовательная организация:

Класс:

Ф.И.О. учителя:

№п/п	Объекты наблюдения	Описание объекта наблюдения
1.	Обстановка в классе: соблюдение санитарно – гигиенических норм, эстетика.	<i>Учитель 1 «Д» класса учитывает индивидуальные особенности ребенка. Организует в классе доброжелательную обстановку, старается фиксировать внимание на положительных проявлениях ученика.</i>
2.	Размещение детей в классе в соответствии с санитарно – гигиеническими требованиями и психолого – физиологическими особенностями первоклассников.	<i>Каждый обучающийся обеспечен удобным рабочим местом за партой в соответствии с ростом и состоянием слуха и зрения. На первой парте размещен ребенок с нарушением слуха. Столы расположены так, чтобы можно было организовать фронтальную, групповую и парную работу обучающихся на уроке.</i>
3.	Стиль общения педагога.	<i>Тон учителя доверительный и мягкий. Учитель не допускает авторитарного стиля общения с первоклассниками. Не пренебрегает и различными формами невербального общения - обнять ребенка, взять за руку, погладить по голове, дотронуться и т.п., так как для первоклассника важно доброе, позитивное отношение к нему учителя, которое не должно зависеть от реальных успехов ребенка.</i>
4.	Соблюдение учителем педагогического такта, норм педагогической этики при взаимодействии с родителями первоклассников.	<i>Учитель старается организовать такое сотрудничество с родителями учащихся, чтобы оно дополняло его педагогические действия, составляя специфическую сферу родительского влияния.</i>
5.	Знакомство детей со школой, режимом работы школы.	<i>В первый день занятий не было. Учитель проводил классный час «День знаний». В ходе мероприятия учащиеся приобрели знания лексического значения слов «спасибо», «благодарю». Мероприятие было направлено на формирование коммуникативных навыков, чувства товарищества, дружбы.</i>
6.	Знакомство детей с учителем, одноклассниками, правилами поведения в школе.	<i>Учитель четко и кратко дает последовательность (алгоритм) действий, поэтому первоклассники точно выполняют инструкцию учителя. В силу возрастных особенностей дети сосредоточенно, без отвлечения занимаются однотипной деятельностью 10-12 минут, поэтому учителю</i>

		<i>приходится быстро переключаться с одного вида деятельности на другой.</i>
7.	Поведение первоклассников (дисциплина, устойчивость внимания, умение переключаться с одного вида деятельности на другой и т.д.).	<i>Помещения, в которых осуществляется обучение и воспитание школьников, располагаются на 1 этаже. Площадь учебного помещения обеспечивается из расчета 2,5 кв.м на одного учащегося. Для хранения верхней одежды и сменной обуви присутствуют специальные шкафчики. Туалетные комнаты оборудованы отдельно для мальчиков и для девочек.</i>
8.	Организация деятельности обучающихся в урочное и внеурочное время.	<i>Занятия первоклассников проводятся только в первую смену. Время их начала – 8ч00м Обучающиеся первого класса зачисляются в группу продленного дня с согласия (по заявлению) родителей. Внеурочная деятельность организуется в соответствии с интересами и желанием детей. Продолжительность таких видов деятельности, как чтение, музыкальные занятия, рисование, лепка, рукоделие, настольные игры и др., - не более 30 минут.</i>
9.	Методы, приёмы обучения.	<i>Методы обучения: объяснительно-иллюстративный, частично-поисковый, словесный, наглядный, практический; Приёмы обучения: речь учителя; текст учебника; наглядность;</i>
10.	Формы организации учебного процесса.	<i>Формы обучения: фронтальная; индивидуальная; коллективная.</i>
11.	Контроль и оценка результатов обучения	<i>В первом классе четырехлетней начальной школы исключается система балльного (отметочного) оценивания. В течение первого полугодия первого года обучения контрольные работы не проводятся. Итоговые контрольные работы проводятся в конце учебного года не позднее 20-25 апреля; в день можно провести не более одной контрольной работы. В первом классе четырехлетней начальной школы домашние задания не задаются. Обучающиеся первого класса четырехлетней начальной школы на второй год не оставляются.</i>

Задание 4. Изучение особенностей работы электронного журнала общеобразовательного учреждения.

*Образец аналитической справки
по изучению особенностей работы электронного журнала
общеобразовательного учреждения.*

1. Краткое описание электронного журнала
2. Возможности электронного журнала
3. Преимущества электронного журнала
 - 3.1. Преимущества для педагогов
 - 3.2. Преимущества для родителей

- 3.3.Преимущества для обучающихся
- 4. Недостатки электронного журнала
- 5. Выводы.