



МИНИСТЕРСТВО ОБРАЗОВАНИЯ, НАУКИ И МОЛОДЕЖИ РЕСПУБЛИКИ КРЫМ

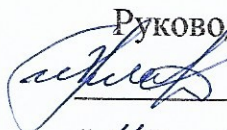
Государственное бюджетное образовательное учреждение высшего образования  
Республики Крым

«Крымский инженерно-педагогический университет имени Февзи Якубова»  
(ГБОУВО РК КИПУ имени Февзи Якубова)

Кафедра истории


СОГЛАСОВАНО

Руководитель ОПОП

 И.В. Андрусева  
«11» 06 2021 г.

УТВЕРЖДАЮ

Заведующий кафедрой

 Э.И. Сейдалиев  
«11» 06 2021 г.

РАБОЧАЯ ПРОГРАММА ДИСЦИПЛИНЫ

Б1.О.01.01 «История»

направление подготовки 44.03.03 Специальное (дефектологическое) образование  
профиль подготовки «Логопедия»


факультет психологии и педагогического образования

Симферополь, 2021

Рабочая программа дисциплины Б1.О.01.01 «История» для бакалавров направления подготовки 44.03.03 Специальное (дефектологическое) образование. Профиль «Логопедия» составлена на основании ФГОС ВО, утвержденного приказом Министерства образования и науки Российской Федерации от 22.02.2018 № 123.

Составитель

рабочей программы



подпись

Э.Э. Османов, преп.

Рабочая программа рассмотрена и одобрена на заседании кафедры истории  
от 09.06. 2021 г., протокол № 13

Заведующий кафедрой




подпись

Э.И. Сейдалиев

Рабочая программа рассмотрена и одобрена на заседании УМК факультета  
психологии и педагогического образования

от 11.06 2021 г., протокол № 10

Председатель УМК



подпись

И.В. Зотова

**1. Рабочая программа дисциплины Б1.О.01.01 «История» для бакалавриата направления подготовки 44.03.03 Специальное (дефектологическое) образование, профиль подготовки «Логопедия».**

**2. Перечень планируемых результатов обучения по дисциплине, соотнесенных с планируемыми результатами освоения образовательной программы**

**2.1. Цель и задачи изучения дисциплины (модуля)**

***Цель дисциплины (модуля):***

– сформировать у студентов комплексное представление о культурно-историческом своеобразии России, познакомить с основными закономерностями и особенностями исторического процесса, ввести в круг основных проблем современной исторической науки и заинтересовать изучением прошлого своего Отечества.

***Учебные задачи дисциплины (модуля):***

- формирование у молодого поколения исторических ориентиров самоидентификации в современном мире, гражданской идентичности личности;
- формирование понимания истории как процесса эволюции общества, цивилизации и истории как науки;
- усвоение интегративной системы знаний об истории человечества при особом внимании к месту и роли России во всемирно-историческом процессе;
- развитие способности у обучающихся осмысливать важнейшие исторические события, процессы и явления;
- формирование у обучающихся системы базовых национальных ценностей на основе осмысления общественного развития, осознания уникальности каждой личности, раскрывающейся полностью только в обществе и через общество;
- воспитание обучающихся в духе патриотизма, уважения к истории своего Отечества как единого многонационального государства, построенного на основе равенства всех народов России.

**2.2. Планируемые результаты освоения дисциплины**

Процесс изучения дисциплины Б1.О.01.01 «История» направлен на формирование следующих компетенций:

УК-3 - Способен осуществлять социальное взаимодействие и реализовывать свою роль в команде

УК-5 - Способен воспринимать межкультурное разнообразие общества в социально-историческом, этическом и философском контекстах

В результате изучения дисциплины студент должен:

***Знать:***

- основы стратегического управления человеческими ресурсами, нормативные правовые акты, касающиеся организации и осуществления профессиональной деятельности;

- национальные, этнокультурные и конфессиональные особенности и народные традиции населения; основные закономерности взаимодействия

**Уметь:**

- находить и использовать необходимую для саморазвития и взаимодействия информацию о культурных особенностях и традициях различных социальных групп.
- находить и использовать необходимую для саморазвития и взаимодействия информацию о традициях и различиях социальных групп

**Владеть:**

- уважительным отношением к историческому наследию и социокультурным традициям различных социальных групп
- уважительным отношением к историческому наследию и социокультурным традициям различных социальных групп, опирающееся на знание этапов исторического развития России (включая основные события, основных исторических деятелей).

**3. Место дисциплины в структуре ОПОП.**

Дисциплина Б1.О.01.01 «История» относится к дисциплинам обязательной части и входит в модуль "Мировоззренческий" учебного плана.

**4. Объем дисциплины (модуля)**

(в зачетных единицах с указанием количества академических или астрономических часов, выделенных на контактную работу обучающихся с преподавателем (по видам учебных занятий) и на самостоятельную работу обучающихся)

Семестр	Общее кол-во часов	кол-во зач. единиц	Контактные часы						СР	Контроль (время на контроль)
			Всего	лек	лаб. зан.	прак. т.зан.	сем. зан.	ИЗ		
1	108	3	36	18			18		45	Экз (27 ч.)
Итого по ОФО	108	3	36	18			18		45	27
1	108	3	10	4			6		89	Экз (9 ч.)
Итого по ЗФО	108	3	10	4			6		89	9

**5. Содержание дисциплины (модуля) (структурированное по темам (разделам) с указанием отведенного на них количества академических или астрономических часов и видов учебных занятий)**

Наименование тем (разделов, модулей)	Количество часов														Форма текущего контроля
	очная форма							заочная форма							
	Всего	в том, числе						Всего	в том, числе						
		л	лаб	пр	сем	ИЗ	СР		л	лаб	пр	сем	ИЗ	СР	
1	2	3	4	5	6	7	8	9	10	11	12	13	14	15	16

<b>История России с древнейших времен до начала XX в.</b>														
Тема 1. История как наука. Рос-сия в древнее время	12	4					8	14					14	творческое задание
Тема 2. Русские земли в Средние века	16	2			6		8	20	2			2	16	устный опрос; творческое задание
Тема 3. Россия в новое время	17	4			4		9	16				2	14	устный опрос
<b>История России в XX-XXI вв.</b>														
Тема 4. Россия и мир в начале XX в.	12	2			4		6	16					16	устный опрос
Тема 5. Великая Отечественная война	10	2			2		6	19	2			2	15	устный опрос
Тема 6. Россия во 2 половине XX – начале XXI вв.	14	4			2		8	14					14	устный опрос
Всего часов за 1 /1 семестр	81	18			18		45	99	4			6	89	
Форма промеж. контроля	Экзамен - 27 ч.							Экзамен - 9 ч.						
<b>Всего часов дисциплине</b>	81	18			18		45	99	4			6	89	
часов на контроль	27							9						

### 5. 1. Тематический план лекций

№ лекц	Тема занятия и вопросы лекции	Форма проведения (актив., интерак.)	Количество часов	
			ОФО	ЗФО
1.	Тема лекции: История как наука <i>Основные вопросы:</i> Введение в предмет История в системе социально-гуманитарных наук Основы методологии исторической науки	Акт.	2	
2.	Тема лекции: Древнейший человек на территории России <i>Основные вопросы:</i> Появление человека Поселения древних людей Древние люди на территории Крыма	Акт.	2	

3.	Тема лекции: Киевская Русь <i>Основные вопросы:</i> Теории происхождения славян Зарождение государственности у восточных славян Русь при первых князьях Русь и Крым	Интеракт.	2	2
4.	Тема лекции: <b>Россия в годы правления Петра I и Екатерины II</b> <i>Основные вопросы:</i> Реформы Петра I Абсолютизм при Екатерине II Присоединение Крыма к России	Акт.	2	
5.	Тема лекции: <b>Россия в XIX веке</b> <i>Основные вопросы:</i> Правление Александра I Крымская война Отмена крепостного права	Акт.	2	
6.	Тема лекции: <b>Россия на кануне великих потрясений</b> <i>Основные вопросы:</i> Правление Николая II Россия в годы Первой мировой войны	Интеракт.	2	
7.	Тема лекции: <b>От Второй мировой к Великой</b> <i>Основные вопросы:</i> Причины и начало II Мировой войны Великая Отечественная война	Интеракт.	2	2
8.	Тема лекции: <b>Апогей и кризис советской системы 1945-1991 гг.:</b> <i>Основные вопросы:</i> Внешняя политика СССР Внутренняя политика СССР	Акт.	2	
9.	Тема лекции: <b>Российская Федерация на современном этапе развития</b> <i>Основные вопросы:</i>	Акт.	2	

	Образование Российской Федерации Ключевые аспекты внешней и внутренней политики			
	<b>Итого</b>		<b>18</b>	<b>4</b>

## 5. 2. Темы практических занятий

(не предусмотрено учебным планом)

## 5. 3. Темы семинарских занятий

№ занятия	Наименование семинарского занятия	Форма проведения (актив., интерак.)	Количество часов	
			ОФО	ЗФО
1.	Тема 2. Русские земли в Средние века <i>Основные вопросы:</i> Русь в годы княжения Владимира Великого и Ярослава Мудрого Раздробленность на Руси. Крым и Золотая Орда. Создание Крымского ханства Объединение русских земель вокруг Москвы. Россия при первых Рю-мановых. Крымское ханство и русские земли	Акт.	6	2
2.	Тема 3. Россия в новое время <i>Основные вопросы:</i> Россия в годы царствования Александра II и Александра III Крым в составе Российской империи	Акт.	4	2
3.	Тема 4. Россия и мир в начале XX в. <i>Основные вопросы:</i> Россия в годы Революции и Гражданской войны СССР на кануне Второй мировой войны	Акт.	4	
4.	Тема 5. Великая Отечественная война <i>Основные вопросы:</i> Крым в годы Великой Отечественной войны (1941-1944)	Акт.	2	2
5.	Тема 6. Россия во 2 половине XX – начале XXI вв. <i>Основные вопросы:</i> «Перестройка» и распад СССР (1985-1991 гг.)	Акт.	2	
	<b>Итого</b>		<b>18</b>	<b>6</b>

## 5. 4. Перечень лабораторных работ

(не предусмотрено учебным планом)

## 5. 5. Темы индивидуальных занятий

(не предусмотрено учебным планом)

## 6. Перечень учебно-методического обеспечения для самостоятельной работы обучающихся по дисциплине (модулю)

Самостоятельная работа по данной дисциплине включает такие формы работы как: работа с базовым конспектом; работа с литературой, чтение дополнительной литературы; подготовка к устному опросу; творческое задание ; написание конспекта; подготовка к экзамену.

### 6.1. Содержание самостоятельной работы студентов по дисциплине (модулю)

№	Наименование тем и вопросы, выносимые на самостоятельную работу	Форма СР	Кол-во часов	
			ОФО	ЗФО
1	Тема 1. История как наука. Рос-сия в древнее время Основные вопросы: Культура Древней Руси: самобытность и заимствования Восточнославянский мир и Великая Степь.	работа с литературой, чтение дополнительной литературы; творческое задание	8	14
2	Тема 2. Русские земли в Средние века Основные вопросы: «День народного единства» (4 ноября): что празднует Рос-сия? Иностранцы о Московском государстве Переяславская Рада: присоединение или воссоединение?	работа с литературой, чтение дополнительной литературы; творческое задание	8	16
3	Тема 3. Россия в новое время Основные вопросы: Екатерина II и французские просветители. Декабристы и их след в истории.	творческое задание ; работа с литературой, чтение дополнительной литературы	9	14
4	Тема 4. Россия и мир в начале XX в. Основные вопросы: Российские революции в названиях улиц и площадей в городах Крыма	творческое задание ; работа с литературой, чтение дополнительной литературы	6	16



	Советский государственный деятель: штрихи к портрету. И.В.Сталин и внутрипартийная борьба в ВКПб в 1920-х гг	подготовка к устному опросу		
5	Тема 5. Великая Отечественная война Основные вопросы: Политика «коренизации» в Крыму. Коллективизация в СССР в документах.	работа с литературой, чтение дополнительной литературы; творческое задание	6	15
6	Тема 6. Россия во 2 половине XX – начале XXI вв. Основные вопросы: XX съезд КПСС: начало «оттепели» в СССР. Диссидентское и правозащитное движение в СССР.	творческое задание	8	14
	<b>Итого</b>		<b>45</b>	<b>89</b>

## 7. Фонд оценочных средств для проведения промежуточной аттестации обучающихся по дисциплине (модулю)

### 7.1. Перечень компетенций с указанием этапов их формирования в процессе освоения образовательной программы

Дескрипторы	Компетенции	Оценочные средства
<b>УК-3</b>		
<b>Знать</b>	основы стратегического управления человеческими ресурсами, нормативные правовые акты, касающиеся организации и осуществления профессиональной деятельности	устный опрос
<b>Уметь</b>	находить и использовать необходимую для саморазвития и взаимодействия информацию о культурных особенностях и традициях различных социальных групп.	творческое задание
<b>Владеть</b>	уважительным отношением к историческому наследию и социокультурным традициям различных социальных групп	экзамен
<b>УК-5</b>		
<b>Знать</b>	национальные, этнокультурные и конфессиональные особенности и народные традиции населения; основные закономерности взаимодействия людей.	устный опрос

<b>Уметь</b>	находить и использовать необходимую для саморазвития и взаимодействия информацию о традициях и различиях социальных групп	творческое задание
<b>Владеть</b>	уважительным отношением к историческому наследию и социокультурным традициям различных социальных групп, опирающееся на знание этапов исторического развития России (включая основные события, основных исторических деятелей).	экзамен

### 7.2. Описание показателей и критериев оценивания компетенций на различных этапах их формирования, описание шкал оценивания

Оценочные средства	Уровни сформированности компетенции			
	Компетентность несформирована	Базовый уровень компетентности	Достаточный уровень компетентности	Высокий уровень компетентности
устный опрос	Отсутствие материалов, и неспособность ответить на поставленные вопросы	развернутый ответ на один из вопросов к 3 семинарским занятиям	участие в обсуждении темы каждого семинара	подготовка тематической презентации к одному из семинаров
творческое задание	Неумение поставить проблему и выбрать адекватные способы ее решения оформление работы	умение грамотно и ясно изложить содержательную часть	наличие собственной точки зрения на проблематику работы	оригинальность творческих решений в содержании
экзамен	Неумение поставить проблему и выбрать адекватные способы ее решения оформление работы	умение грамотно и ясно изложить содержательную часть	наличие собственной точки зрения на проблематику работы	оригинальность творческих решений в содержании

### 7.3. Типовые контрольные задания или иные материалы, необходимые для оценки знаний, умений, навыков и (или) опыта деятельности, характеризующих этапы формирования компетенций в процессе освоения образовательной программы

### **7.3.1. Примерные вопросы для устного опроса**

1. Русь в годы княжения Владимира Великого и Ярослава Мудрого
2. Русь в годы правления Владимира Великого.
3. Крещение Руси.
4. Русь в годы княжения Ярослава Мудрого.
5. Культура Руси.
6. Раздробленность на Руси. Крым и Золотая Орда. Создание Крымского ханства
7. Причины раздробленности. Галицко-Волынское, Владимиро-Суздальское и Новгородское княжества.
8. Вторжение монголо-татар.
9. Русь и Золотая Орда.
10. Создание Крымского ханства.

### **7.3.2. Примерные темы для творческого задания**

1. В.О.Ключевский об истории и историках.
2. Историческая память и музеи (эссе о посещении музея).
3. Выдающиеся люди Таврического университета (мемориальные доски на стенах корпусов ТНУ).
4. Историческая память и проблема переименования улиц, городов в современной России.
5. Проблема исторических памятников: разрушать или устанавливать.
6. Культура Древней Руси: самобытность и заимствования.
7. Восточнославянский мир и Великая Степь.
8. Переписка Ивана Грозного с князем А.Курбским.
9. «День народного единства» (4 ноября): что празднует Россия?
10. Иностранцы о Московском государстве.

### **7.3.3. Вопросы к экзамену**

1. Место истории в системе социально-гуманитарных наук. Методологические принципы исторического познания.
2. Теории происхождения человека. Зарождение человеческой цивилизации
3. Древний человек на территории Крыма
4. Древнейший период отечественной истории. Этнические общности и первые государства на территории нашей страны в древности (до IX в.).
5. Теории происхождения славян
6. Образование государства Киевская Русь. Основные концепции и этапы становления древнерусской государственности.

7. Расцвет Руси при Владимире Великом и Ярославе Мудром. Принятие христианства и его значение. Свод законов «Русская Правда».
8. Русь и Крым
9. Русь в условиях феодальной политической раздробленности. Владимир Мономах. Характеристика развития древнерусских земель в условиях децентрализации в XII - начале XIII вв.
10. Русь и Орда: особенности взаимоотношений и взаимовлияния.
11. Крым и Золотая Орда. Создание Крымского ханства
12. Судьба русских земель в XIII-XIV вв. Северо-Западная Русь: борьба Новгорода и Пскова с экспансией крестоносцев на западных границах. Александр Невский.
13. Юго-Западная Русь: вхождение княжеств в состав Великого княжества Литовского и Польского королевства.
14. Северо-Восточная Русь: борьба за великое княжение Владимирское. Возвышение Москвы. Куликовская битва и ее историческое значение.
15. Формирование единого русского государства в XV веке. Собираание земель и укрепление Московского княжества при Иване III. Ликвидация зависимости от Орды.
16. Правление Ивана IV Грозного: характеристика личности правителя, его внутренняя и внешняя политика.
17. Смутное время в начале XVII века: причины, этапы, последствия.
18. Московское государство при первых Романовых. Система власти и эволюция сословного строя
19. Внешняя политика России в XVII веке. Вхождение под протекторат Московского государства Левобережной Украины – Гетманщины.
20. Россия в эпоху преобразований Петра I. Особенности петровской модернизации.
21. Эпоха «дворцовых переворотов» после Петра I.
22. Правление Екатерины II и «просвещенный абсолютизм».
23. Внешняя политика Екатерины II. Борьба России за выход к Черному морю. Участие России в разделах Речи Посполитой.
24. Присоединение Крыма к России 1783 г.
25. Российская империя в первой половине XIX века. Правление Александра I. Проекты либеральных реформ. Отечественная война 1812 года.
26. Крым в первой половине XIX в.
27. Император Николай I и его политический режим. Государственный консерватизм и его проявления.
28. Преобразования Александра II. Отмена крепостного права и реформы 1860-1870-х годов в России.
29. Правление Александра III. Особенности внутренней и внешней политики.

30. Император Николай II. Динамика и противоречия национального развития. Первая российская революция и начало парламентаризма. Реформы П. Столыпина и их последствия.
31. Крым во второй половине XIX в
32. Россия в Первой мировой войне. Военные кампании 1914-1917 г. Власть, экономика и общество в условиях войны. Брестский мир.
33. Февральская революция 1917 г.: причины и результаты. Приход к власти Временного правительства. Политическая ситуация «двоевластия».
34. Свержение Временного правительства в октябре 1917 года и установление советской власти. Первые революционные преобразования большевиков.
35. Гражданская война 1918-1922 гг. как общенациональная катастрофа. Причины, этапы и основные события Гражданской войны. Интервенция.
36. Политика «военного коммунизма» в годы Гражданской войны (1918-1922 гг.). Продразверстка. Создание чрезвычайных органов власти в центре и на местах. Террор как главное проявление Гражданской войны.
37. Советская Россия в 1920-е годы. Переход к новой экономической политике. Предпосылки и значение образования СССР. Принятие Конституции СССР 1924 г.
38. Политика «коренизации» и борьба по вопросу о национальном строительстве. Преобразования в социальной сфере в 1920-е годы. Внешняя политика в 1920-е годы: от курса на мировую революцию к концепции «построения социализма в одной стране».
39. Реализация проекта сталинской модернизации СССР в конце 1920-х – 1930-е гг.: форсированная индустриализация и сплошная коллективизация.
40. Утверждение «культы личности» Сталина. Идеология и политика сталинизма. Массовые политические репрессии.
41. Внешняя политика СССР в 1930-е годы. СССР накануне и в начале Второй мировой войны. Пакт Риббентропа-Молотова.
42. Первый период Великой Отечественной войны (июнь 1941 - осень 1942 гг.). Причины военных поражений Красной армии на начальном этапе войны.
43. Место истории в системе социально-гуманитарных наук. Методологические принципы исторического познания.
44. Коренной перелом в ходе войны (осень 1942 – 1943 гг.). Сталинградская битва. Битва на Курской дуге. Завершение освобождения территории СССР.
45. Внешняя политика СССР в годы войны. Ленд-лиз. Тегеранская конференция. Ялтинская и Потсдамская конференции 1945 г. Создание ООН.
46. Советско-японская война и окончание Второй мировой войны. Итоги Великой Отечественной и Второй мировой войны.
47. Особенности послевоенного периода в СССР (1945-1953 гг.). Ресурсы и приоритеты восстановления народного хозяйства. Рост влияния СССР на международной арене. Начало «холодной войны».

48. СССР в период «оттепели»: середина 1950-х – первая половина 1960-х гг. Н.С.Хрущев и XX съезд КПСС. Частичная десталинизация: содержание и противоречия

49. Социально-экономическое развитие СССР и преобразования Н.С.Хрущева. Новый курс советской внешней политики: от конфронтации к диалогу с Западом.

50. Советское общество в середине 1960-х - начале 1980-х гг. Попытки экономических реформ 1960-х гг. Социальная политика: достижения и проблемы. Неосталинизм и реализация концепции «развитого социализма».

51. Внешняя политика СССР в 1970-х - начале 1980-х гг.: между разрядкой и конфронтацией. Олимпиада-80 и её значение.

52. «Перестройка» и распад СССР (1985-1991 гг.). Гласность и плюрализм мнений, рост общественной активности. «Новое мышление» и изменения в советской внешней политике.

53. Становление новой России. Начало радикальных экономических преобразований и их последствия. Б. Н. Ельцин. Причины и последствия политико-конституционного кризиса 1993 года. Новые приоритеты внешней политики.

#### **7.4. Методические материалы, определяющие процедуры оценивания знаний, умений, навыков и (или) опыта деятельности, характеризующих этапы формирования компетенций.**

##### **7.4.1. Оценивание устного опроса**

Критерий оценивания	Уровни формирования компетенций		
	Базовый	Достаточный	Высокий
Полнота и правильность ответа	Ответ полный, но есть замечания, не более 3	Ответ полный, последовательный, но есть замечания, не более 2	Ответ полный, последовательный, логичный
Степень осознанности, понимания изученного	Материал усвоен и излагается осознанно, но есть не более 3 несоответствий	Материал усвоен и излагается осознанно, но есть не более 2 несоответствий	Материал усвоен и излагается осознанно
Языковое оформление ответа	Речь, в целом, грамотная, соблюдены нормы культуры речи, но есть замечания, не более 4	Речь, в целом, грамотная, соблюдены нормы культуры речи, но есть замечания, не более 2	Речь грамотная, соблюдены нормы культуры речи

##### **7.4.2. Оценивание творческого задания**

Критерий оценивания	Уровни формирования компетенций		
	Базовый	Достаточный	Высокий
Постановка цели	Цель нуждается в доработке	Цель сформулирована нечетко	Цель сформулирована
Оригинальность проблемы	Нуждается в доработке	Есть элементы оригинальности	Проблема оригинальна
Оригинальность стратегии решения	Нуждается в доработке	Есть элементы оригинальности	Стратегия оригинальна
Разработанность решения	Есть представление решения проблемы, алгоритм действий имеет не более 3 замечаний	Есть представление решения проблемы, алгоритм действий имеет не более 2 замечаний	Есть четкое представление решения проблемы, понятен алгоритм действий
Оптимальность решения	Нуждается в доработке	Есть альтернативные решения	Решение оптимально
Эффективность решения	Нуждается в доработке	Эффективность решения ниже возможной	Решение наиболее эффективное из возможных
Демонстрация коммуникативной культуры	Речь, в целом, грамотная, соблюдены нормы культуры речи, но есть замечания, не более 4	Речь, в целом, грамотная, соблюдены нормы культуры речи, но есть замечания, не более 2	Речь грамотная, соблюдены нормы культуры речи

### 7.4.3. Оценка экзамена

Критерий оценивания	Уровни формирования компетенций		
	Базовый	Достаточный	Высокий
Полнота ответа, последовательность и логика изложения	Ответ полный, но есть замечания, не более 3	Ответ полный, последовательный, но есть замечания, не более 2	Ответ полный, последовательный, логичный
Правильность ответа, его соответствие рабочей программе учебной дисциплины	Ответ соответствует рабочей программе учебной дисциплины, но есть замечания, не более 3	Ответ соответствует рабочей программе учебной дисциплины, но есть замечания, не более 2	Ответ соответствует рабочей программе учебной дисциплины
Способность студента аргументировать свой ответ и приводить примеры	Ответ аргументирован, примеры приведены, но есть не более 3 несоответствий	Ответ аргументирован, примеры приведены, но есть не более 2 несоответствий	Ответ аргументирован, примеры приведены
Осознанность излагаемого материала	Материал усвоен и излагается осознанно, но есть не более 3 несоответствий	Материал усвоен и излагается осознанно, но есть не более 2 несоответствий	Материал усвоен и излагается осознанно

Соответствие нормам культуры речи	Речь, в целом, грамотная, соблюдены нормы культуры речи, но есть замечания, не более 4	Речь, в целом, грамотная, соблюдены нормы культуры речи, но есть замечания, не более 2	Речь грамотная, соблюдены нормы культуры речи
Качество ответов на вопросы	Есть замечания к ответам, не более 3	В целом, ответы раскрывают суть вопроса	На все вопросы получены исчерпывающие ответы

### 7.5. Итоговая рейтинговая оценка текущей и промежуточной аттестации студента по дисциплине

По учебной дисциплине «История» используется 4-балльная система оценивания, итог оценивания уровня знаний обучающихся предусматривает экзамен. В зачетно-экзаменационную ведомость вносится оценка по четырехбалльной системе. Обучающийся, выполнивший не менее 60 % учебных поручений, предусмотренных учебным планом и РПД, допускается к экзамену. Наличие невыполненных учебных поручений может быть основанием для дополнительных вопросов по дисциплине в ходе промежуточной аттестации. Обучающийся, получивший не менее 3 баллов на экзамене, считается аттестованным.

#### *Шкала оценивания текущей и промежуточной аттестации студента*

Уровни формирования компетенции	Оценка по четырехбалльной шкале
	для экзамена
Высокий	отлично
Достаточный	хорошо
Базовый	удовлетворительно
Компетенция не сформирована	неудовлетворительно

### 8. Перечень основной и дополнительной учебной литературы, необходимой для освоения дисциплины (модуля)

#### Основная литература.

№ п/п	Библиографическое описание	Тип (учебник, учебное пособие, учебно-метод пособие, др.)	Кол-во в библи.
1.	Мунчаев Ш.М. История России: Учебник для студентов вузов / Ш. М. Мунчаев, В. М. Устинов. - М.: Норма; М.ИНФРА-М, 2014. - 752 с.	учебник	10



2.	Зуев М.Н. История России: учеб. пособие для студ. вузов неисторич. спец. / М. Н. Зуев ; рец.: В. Ф. Ершов, А. А. Улуныян. - М.: Юрайт, 2015. - 655 с.	учебное пособие	15
3.	История России: учебник / А. С. Орлов [и др.]. - М.: Проспект, 2016. - 680 с.	учебник	10
4.	Разуваева, Н. Н. История России: конец XX века [Текст] / Н. Н. Разуваева. - 2-е изд. - Москва : ФЛИНТА, 2016. - 244 с. — ISBN 978-5-9765-2668-6. — Текст : электронный // Лань : электронно-библиотечная система. — URL: <a href="https://e.lanbook.com/book/77002">https://e.lanbook.com/book/77002</a>		<a href="https://e.lanbook.com/book/77002">https://e.lanbook.com/book/77002</a>
5.	Кузнецов И.Н. Отечественная история: учебник для студ. вузов, обуч. по неисторич. напр. и спец. Соответствует ФГОС 3-го поколения / И. Н. Кузнецов ; рец.: А. Л. Кыштым, О. И. Лазоркина. - М.: Инфра-М, 2014. - 639 с.	учебник	20
6.	Иловайский, Д. И. История России : в 5 томах / Д. И. Иловайский. — Санкт-Петербург : Лань, [б. г.]. — Том 1 : Ч. 2. Владимирский период — 2013. — 576 с. — ISBN 978-5-507-10066-8. — Текст : электронный // Лань : электронно-библиотечная система. — URL: <a href="https://e.lanbook.com/book/10343">https://e.lanbook.com/book/10343</a>	Монография	<a href="https://e.lanbook.com/book/10343">https://e.lanbook.com/book/10343</a>
7.	Вовина-Лебедева В.Г. История России. XVI-XVII вв.: учеб. пособие для студ. учр-ий ВПО / В. Г. Вовина-Лебедева ; рец.: А. П. Павлов, С. А. Козлов. - М.: Академия, 2012. - 240 с.	учебное пособие	15
8.	Олейников Д.И. История России 1801-1917: курс лекций / Д. И. Олейников ; рец. А. П. Логунов. - М.: Форум; М.Инфра-М, 2014. - 480 с.	курс лекций	20
9.	Волубоев О.В. История России. Начала XX- начала XXI века: учебник / О. В. Волубоев, С. П. Карпачев, П. Н. Романов. - М.: Дрофа, 2016. - 368 с.	учебник	1
10.	Петрич, Л. В. История России первой половины XIX века : учебно-методическое пособие / Л. В. Петрич. — Оренбург : ОГПУ, 2015. — 72 с. — ISBN 978-5-85859-595-3. — Текст : электронный // Лань : электронно-библиотечная система. — URL: <a href="https://e.lanbook.com/book/74546">https://e.lanbook.com/book/74546</a>	Учебно-методические пособия	<a href="https://e.lanbook.com/book/74546">https://e.lanbook.com/book/74546</a>

11.	Рыбаков, С. В. История России с древнейших времен до конца XVII века: курс лекций : учебное пособие / С. В. Рыбаков. — 4-е изд., стер. — Москва : ФЛИНТА, 2017. — 192 с. — ISBN 978-5-9765-2672-3. — Текст : электронный // Лань : электронно-библиотечная система. — URL: <a href="https://e.lanbook.com/book/92745">https://e.lanbook.com/book/92745</a>	Курсы и конспекты лекций	<a href="https://e.lanbook.com/book/92745">https://e.lanbook.com/book/92745</a>
12.	Коробецкий, И. А. История России XIX века : учебное пособие / И. А. Коробецкий. — 2-е изд. — Москва : ФЛИНТА, [б. г.]. — Часть 1 — 2017. — 116 с. — ISBN 978-5-9765-3428-5. — Текст : электронный // Лань : электронно-библиотечная система. — URL: <a href="https://e.lanbook.com/book/97137">https://e.lanbook.com/book/97137</a>	Учебные пособия	<a href="https://e.lanbook.com/book/97137">https://e.lanbook.com/book/97137</a>
13.	Коробецкий, И. А. История России XIX века : учебное пособие / И. А. Коробецкий. — 2-е изд. — Москва : ФЛИНТА, [б. г.]. — Часть 2 — 2017. — 161 с. — ISBN 978-5-9765-3429-2. — Текст : электронный // Лань : электронно-библиотечная система. — URL: <a href="https://e.lanbook.com/book/97138">https://e.lanbook.com/book/97138</a>	Учебные пособия	<a href="https://e.lanbook.com/book/97138">https://e.lanbook.com/book/97138</a>

### Дополнительная литература.

№ п/п	Библиографическое описание	Тип (учебник, учебное пособие, учебно-метод пособие, др.)	Кол-во в библи.
1.	Нестеренко Е.И. История России: учеб.-практ. пособие для студ., обуч. по спец. "Бухгалтерский учет, анализ и аудит", "Финансы и кредит", "Мировая экономика" и "Налоги и налогообложение" / Е. И. Нестеренко. - М.: Вузовский учебник; М.ИНФРА-М, 2012. - 296 с.	учебно-практическое пособие	20
2.	Семин В.П. История России: учебник по дисц. "Отечественная история", для студ. вузов, обуч. по неисторич. напр. подгот. и спец. / В. П. Семин ; рец.: В. В. Гаврищук, С. Д. Половецкий, А. М. Махров. - М.: Кнорус, 2016. - 448 с.	учебник	20

3.	Нестеренко Е.И. История России: учеб.-практ. пособие для студ., обуч. по напр. подгот. "Экономика" (степень бакалавр) / Е. И. Нестеренко, Н. Е. Петухова, Я. А. Пляйс ; рец.: С. П. Карпачев, Н. Н. Думная, Д. А. Силичев. - М.: Вузовский учебник; М.ИНФРА-М, 2015. - 296 с.	учебно-практическое пособие	10
----	---	-----------------------------	----

### **9. Перечень ресурсов информационно-телекоммуникационной сети «Интернет», необходимых для освоения дисциплины (модуля)**

- 1.Поисковые системы: <http://www.rambler.ru>, <http://yandex.ru>,
- 2.Федеральный образовательный портал [www.edu.ru](http://www.edu.ru).
- 3.Российская государственная библиотека <http://www.rsl.ru/ru>
- 4.Государственная публичная научно-техническая библиотека России URL: <http://gpntb.ru>.
- 5.Государственное бюджетное учреждение культуры Республики Крым «Крымская республиканская универсальная научная библиотека» <http://franco.crimea.lib.ru/>
- 6.Педагогическая библиотека <http://www.pedlib.ru/>
- 7.Научная электронная библиотека eLIBRARY.RU (РИНЦ) <http://elibrary.ru/defaultx.asp>

### **10. Методические указания для обучающихся по освоению дисциплины (модуля)**

#### **Общие рекомендации по самостоятельной работе бакалавров**

Подготовка современного бакалавра предполагает, что в стенах университета он овладеет методологией самообразования, самовоспитания, самосовершенствования. Это определяет важность активизации его самостоятельной работы.

Самостоятельная работа формирует творческую активность бакалавров, представление о своих научных и социальных возможностях, способность вычленять главное, совершенствует приемы обобщенного мышления, предполагает более глубокую проработку ими отдельных тем, определенных программой.

Основными видами и формами самостоятельной работы студентов по данной дисциплине являются: самоподготовка по отдельным вопросам; работа с базовым конспектом; работа с литературой, чтение дополнительной литературы; подготовка к устному опросу; творческое задание ; написание конспекта; подготовка к экзамену.

Важной частью самостоятельной работы является чтение учебной литературы. Основная функция учебников – ориентировать в системе тех знаний, умений и навыков, которые должны быть усвоены по данной дисциплине будущими специалистами. Учебник также служит путеводителем по многочисленным произведениям, ориентируя в именах авторов, специализирующихся на определённых научных направлениях, в названиях их основных трудов. Вторая функция учебника в том, что он очерчивает некий круг обязательных знаний по предмету, не претендуя на глубокое их раскрытие.

Чтение рекомендованной литературы – это та главная часть системы самостоятельной учебы бакалавра, которая обеспечивает подлинное усвоение науки. Читать эту литературу нужно по принципу: «идея, теория, метод в одной, в другой и т.д. книгах».

Во всех случаях рекомендуется рассмотрение теоретических вопросов не менее чем по трем источникам. Изучение проблемы по разным источникам – залог глубокого усвоения науки. Именно этот блок, наряду с выполнением практических заданий является ведущим в структуре самостоятельной работы студентов.

Вниманию бакалавров предлагаются список литературы, вопросы к самостоятельному изучению и вопросы к экзамену.

Для успешного овладения дисциплиной необходимо выполнять следующие требования:

- 1) выполнять все определенные программой виды работ;
- 2) посещать занятия, т.к. весь тематический материал взаимосвязан между собой и, зачастую, самостоятельного теоретического овладения пропущенным материалом недостаточно для качественного его усвоения;
- 3) все рассматриваемые на занятиях вопросы обязательно фиксировать в отдельную тетрадь и сохранять её до окончания обучения в вузе;
- 4) проявлять активность при подготовке и на занятиях, т.к. конечный результат овладения содержанием дисциплины необходим, в первую очередь, самому бакалавру;
- 5) в случаях пропуска занятий по каким-либо причинам обязательно отрабатывать пропущенное преподавателю во время индивидуальных консультаций.

Внеурочная деятельность бакалавра по данной дисциплине предполагает:

- самостоятельный поиск ответов и необходимой информации по предложенным вопросам;
- выполнение практических заданий;
- выработку умений научной организации труда.

Успешная организация времени по усвоению данной дисциплины во многом зависит от наличия у бакалавра умения самоорганизовать себя и своё время для выполнения предложенных домашних заданий. Объём заданий рассчитан максимально на 2-3 часа в неделю. При этом алгоритм подготовки будет следующим:

- 1 этап – поиск в литературе теоретической информации по предложенным преподавателем вопросам;
- 2 этап – осмысление полученной информации, освоение терминов и понятий;
- 3 этап – составление плана ответа на каждый вопрос;
- 4 этап – поиск примеров по данной проблематике.

### **Работа с базовым конспектом**

Программой дисциплины предусмотрено чтение лекций в различных формах их проведения: проблемные лекции с элементами эвристической беседы, информационные лекции, лекции с опорным конспектированием, лекции-визуализации.

На лекциях преподаватель рассматривает вопросы программы курса, составленной в соответствии с государственным образовательным стандартом. Из-за недостаточного количества аудиторных часов некоторые темы не удастся осветить в полном объеме, поэтому преподаватель, по своему усмотрению, некоторые вопросы выносит на самостоятельную работу студентов, рекомендуя ту или иную литературу.

Кроме этого, для лучшего освоения материала и систематизации знаний по дисциплине, необходимо постоянно разбирать материалы лекций по конспектам и учебным пособиям.

Во время самостоятельной проработки лекционного материала особое внимание следует уделять возникшим вопросам, непонятным терминам, спорным точкам зрения. Все такие моменты следует выделить или выписать отдельно для дальнейшего обсуждения на семинарском занятии. В случае необходимости обращаться к преподавателю за консультацией. Полный список литературы по дисциплине приведен в рабочей программе дисциплины.

### **Написание конспекта**

Конспект (от лат. *conspicere* — обзор, изложение) — 1) письменный текст, систематически, кратко, логично и связно передающий содержание основного источника информации (статьи, книги, лекции и др.); 2) синтезирующая форма записи, которая может включать в себя план источника информации, выписки из него и его тезисы.

Виды конспектов:

- плановый конспект (план-конспект) — конспект на основе сформированного плана, состоящего из определенного количества пунктов (с заголовками) и подпунктов, соответствующих определенным частям источника информации;
- текстуальный конспект — подробная форма изложения, основанная на выписках из текста-источника и его цитировании (с логическими связями);
- произвольный конспект — конспект, включающий несколько способов работы над материалом (выписки, цитирование, план и др.);
- схематический конспект (контекст-схема) — конспект на основе плана, составленного из пунктов в виде вопросов, на которые нужно дать ответ;
- тематический конспект — разработка и освещение в конспективной форме определенного вопроса, темы;
- опорный конспект (введен В. Ф. Шаталовым) — конспект, в котором содержание источника информации закодировано с помощью графических символов, рисунков, цифр, ключевых слов и др.;
- сводный конспект — обработка нескольких текстов с целью их сопоставления, сравнения и сведения к единой конструкции;
- выборочный конспект — выбор из текста информации на определенную тему.

Формы конспектирования:

- план (простой, сложный) — форма конспектирования, которая включает анализ структуры текста, обобщение, выделение логики развития событий и их сути;
- выписки — простейшая форма конспектирования, почти дословно воспроизводящая текст;
- тезисы — форма конспектирования, которая представляет собой выводы, сделанные на основе прочитанного. Выделяют простые и осложненные тезисы (кроме основных положений, включают также второстепенные);
- цитирование — дословная выписка, которая используется, когда передать мысль автора своими словами невозможно.

Выполнение задания:

- 1) определить цель составления конспекта;
- 2) записать название текста или его части;
- 3) записать выходные данные текста (автор, место и год издания);
- 4) выделить при первичном чтении основные смысловые части текста;
- 5) выделить основные положения текста;
- 6) выделить понятия, термины, которые требуют разъяснений;
- 7) последовательно и кратко изложить своими словами существенные положения изучаемого материала;
- 8) включить в запись выводы по основным положениям, конкретным фактам и примерам (без подробного описания);

- 9) использовать приемы наглядного отражения содержания (абзацы «ступеньками», различные способы подчеркивания, ручки разного цвета);
- 10) соблюдать правила цитирования (цитата должна быть заключена в кавычки, дана ссылка на ее источник, указана страница).

Планируемые результаты самостоятельной работы:

- способность студентов анализировать результаты научных исследований и применять их при решении конкретных образовательных и исследовательских задач;
- способность решать стандартные задачи профессиональной деятельности на основе информационной и библиографической культуры с применением информационно-коммуникационных технологий и с учетом основных требований информационной безопасности.

### **Творческое задание**

Творческие домашние задания – одна из форм самостоятельной работы бакалавров, способствующая углублению знаний, выработке устойчивых навыков самостоятельной работы.

Творческое задание – задание, которое содержит большой или меньший элемент неизвестности и имеет, как правило, несколько подходов.

В качестве главных признаков творческих домашних работ бакалавров выделяют: высокую степень самостоятельности; умение логически обрабатывать материал; умение самостоятельно сравнивать, сопоставлять и обобщать материал; умение классифицировать материал по тем или иным признакам; умение высказывать свое отношение к описываемым явлениям и событиям; умение давать собственную оценку какой-либо работы и др.

Выделяют следующие виды домашних творческих заданий:

#### **I. Задания когнитивного типа**

1. Научная проблема – решить реальную проблему, которая существует в науке.
2. Структура – нахождение, определение принципов построения различных структур.
3. Опыт – проведение опыта, эксперимента.
4. Общее в разном – вычленение общего и отличного в разных системах.
5. Разно-научное познание – одновременная работа с разными способами исследования одного и того же объекта.

#### **II. Задания креативного типа**

1. Составление – составить словарь, кроссворд, игру, викторину и т.д.
2. Изготовление – изготовить поделку, модель, макет, газету, журнал, видеофильм.
3. Учебное пособие – разработать свои учебные пособия.

#### **III. Задания организационно-деятельностного типа**

1. План – разработать план домашней или творческой работы, составить индивидуальную программу занятий по дисциплине.
2. Выступление – составить показательное выступление, соревнование, концерт, викторину, кроссворд, занятие.
3. Рефлексия – осознать свою деятельность (речь, письмо, чтение, вычисления, размышления) на протяжении определенного отрезка времени.  
Вывести правила и закономерности этой деятельности.
4. Оценка – написать рецензию на текст, фильм, работу другого студента, подготовить самооценку (качественную характеристику) своей работы по определенной теме за определенный период.

Примерный список тем домашнего творческого задания представлен в программе дисциплины. Бакалавру целесообразно выделить в рамках выбранной темы проблемную зону, постараться самостоятельно ее изучить и творчески подойти к результатам представления полученных результатов.

Требования к написанию и оформлению творческого домашнего задания:  
Работа выполняется на компьютере (гарнитура Times New Roman, шрифт 14) через 1,5 интервала с полями: верхнее, нижнее – 2; правое – 3; левое – 1,5. Отступ первой строки абзаца – 1,25. Сноски – постраничные. Должна быть нумерация страниц. Таблицы и рисунки встраиваются в текст работы. Объем работы, без учета приложений, не более 10 страниц.

Значительное превышение установленного объема является недостатком работы и указывает на то, что бакалавр не сумел отобрать и переработать необходимый материал.

Оформление творческого задания

1. Титульный лист.
2. Форма задания.
3. Пояснительная записка.
4. Содержательная часть творческого домашнего задания.
5. Выводы.
6. Список использованной литературы.

### **Подготовка к устному опросу**

С целью контроля и подготовки студентов к изучению новой темы вначале каждой практического занятия преподавателем проводится индивидуальный или фронтальный устный опрос по выполненным заданиям предыдущей темы.

Критерии оценки устных ответов студентов:

- правильность ответа по содержанию задания (учитывается количество и характер ошибок при ответе);
- полнота и глубина ответа (учитывается количество усвоенных фактов, понятий и т.п.);



- сознательность ответа (учитывается понимание излагаемого материала);
- логика изложения материала (учитывается умение строить целостный, последовательный рассказ, грамотно пользоваться специальной терминологией);
- рациональность использованных приемов и способов решения поставленной учебной задачи (учитывается умение использовать наиболее прогрессивные и эффективные способы достижения цели);
- своевременность и эффективность использования наглядных пособий и технических средств при ответе (учитывается грамотно и с пользой применять наглядность и демонстрационный опыт при устном ответе);
- использование дополнительного материала (обязательное условие);
- рациональность использования времени, отведенного на задание (не одобряется затянутость выполнения задания, устного ответа во времени, с учетом индивидуальных особенностей студентов).

### **Подготовка к экзамену**

Экзамен является традиционной формой проверки знаний, умений, компетенций, сформированных у студентов в процессе освоения всего содержания изучаемой дисциплины. В случае проведения экзамена студент получает баллы, отражающие уровень его знаний.

Правила подготовки к экзаменам:

- Лучше сразу сориентироваться во всем материале и обязательно расположить весь материал согласно экзаменационным вопросам.
- Сама подготовка связана не только с «запоминанием». Подготовка также предполагает и переосмысление материала, и даже рассмотрение альтернативных идей.
- Сначала студент должен продемонстрировать, что он «усвоил» все, что требуется по программе обучения (или по программе данного преподавателя), и лишь после этого он вправе высказать иные, желательно аргументированные точки зрения.

### **11. Перечень информационных технологий, используемых при осуществлении образовательного процесса по дисциплине (модулю) (включая перечень программного обеспечения и информационных справочных систем (при необходимости))**

Информационные технологии применяются в следующих направлениях:  
 оформление письменных работ выполняется с использованием текстового редактора;  
 демонстрация компьютерных материалов с использованием мультимедийных технологий;

использование информационно-справочного обеспечения, такого как: правовые справочные системы (Консультант+ и др.), онлайн словари, справочники (Грамота.ру, Интуит.ру, Википедия и др.), научные публикации.

использование специализированных справочных систем (электронных учебников, справочников, коллекций иллюстраций и фотоизображений, фотобанков, профессиональных социальных сетей и др.).

OpenOffice Ссылка: <http://www.openoffice.org/ru/>

Mozilla Firefox Ссылка: <https://www.mozilla.org/ru/firefox/new/>

Libre Office Ссылка: <https://ru.libreoffice.org/>

Do PDF Ссылка: <http://www.dopdf.com/ru/>

7-zip Ссылка: <https://www.7-zip.org/>

Free Commander Ссылка: <https://freecommander.com/ru>

be Reader Ссылка: <https://acrobat.adobe.com/ru/ru/acrobat/pdf-reader.html>попо

Gimp (графический редактор) Ссылка: <https://www.gimp.org/>

ImageMagick (графический редактор) Ссылка: <https://imagemagick.org/script/index.php>

VirtualBox Ссылка: <https://www.virtualbox.org/>

Adobe Reader Ссылка: <https://acrobat.adobe.com/ru/ru/acrobat/pdf-reader.html>

Операционная система Windows 8.1 Лицензионная версия по договору №471\1 от 11.12.2014 г.

Электронно-библиотечная система Библиокомплектатор

Национальна электронная библиотека - федеральное государственное бюджетное учреждение «Российская государственная библиотека» (ФГБУ «РГБ»)

Редакция Базы данных «ПОЛПРЕД Справочники»

Электронно-библиотечная система «ЛАНЬ»

## **12. Описание материально-технической базы, необходимой для осуществления образовательного процесса по дисциплине (модулю)**

-компьютерный класс и доступ к сети Интернет (во время самостоятельной подготовки) (должен быть приложен график занятости компьютерного класса);

-проектор, совмещенный с ноутбуком для проведения лекционных занятий преподавателем и презентации студентами результатов работы

-раздаточный материал для проведения групповой работы;

-методические материалы к практическим занятиям, лекции (рукопись, электронная версия), дидактический материал для студентов (тестовые задания, мультимедийные презентации).